Catalogue 2026

PREVENT'EURE

Ateliers de Prévention et Formations

Datadock

Organisme Référencé

Qualiopi

processus certifié

RÉPUBLIQUE FRANÇAISE

(Action de formation)

19 Rue des Pimpelines 27220 ST LAURENT DES BOIS

02 32 58 13 34 prevent.eure@orange.fr

www.prevent-eure.fr

PREVENTION DES RISQUES

**Chaque jour,
les accidents domestiques
font en France,
55 morts contre 10 pour la route.**

**Pourquoi nos ateliers ludiques et pédagogiques?
Nous retenons en moyenne**

80% de l'action

seulement 20% de la lecture et 10% de l'écoute.

MESSAGES de PREVENTION
EXPERIENCE PARTICIPATIVE et IMMERSIVE
APRENTISSAGE LUDIQUE

DANGERS POUR L'ENFANCE

MAISON GEANTE ®

Identifions les dangers domestiques en se mettant dans la peau d'un enfant de 2 ans. Les dimensions sont multipliées par 2 et les poids par 6.
Nous abordons les sujets suivants : chutes, brûlures, intoxications, étouffements, morsures, coupures, blessures, EPI, électricité, gaz, noyades, hygiène, motricité de l'enfant, comportement d'urgence.

Cette animation est proposée au choix, avec ou sans animateur

MAISON GEANTE

80 m²
Agrémentée de décors : cuisine, salon, salle de bain, jardin
Et de meubles surdimensionnés :
Table, chaise, chaise bébé, gazinière, casserole, verre, bouteille,
fer à repasser, aérosol, WC, adaptateur et pot, tondeuse, barbecue.
Prestation assurée par deux animateurs

Un flyer « prévention des accidents domestiques « sera remis à chaque participant

Notre exposition Maison géante est agrémentée de divers kakémonos ou panneaux d'exposition en lien avec les accidents domestiques

MAISON GEANTE SOFT

20m²
Agrémentée du décors cuisine et salon
Et de meubles surdimensionnés
Table, chaise, chaise bébé, gazinière, casserole, verre, bouteille, fer à repasser, aérosol.

Prestation assurée par un seul animateur

POINTS FORTS
Situations concrètes et réalistes

PUBLIC
Adultes et ados uniquement (Pour les enfants de 3 à 10 ans, prévoir Spectacle ou Chasse aux Dangers)

DUREE
Journée ou demi-journée
Environ 45 minutes plusieurs sessions dans la journée

NOMBRE DE PERSONNES ILLIMITE

LOCATION MATERIEL
POSSIBLE SANS ANIMATEUR

Avec cette animation

Vivez l'expérience avec notre casque simulant le poids de la tête d'un enfant (1/4 de son poids) Et avec les yeux d'un enfant (lunettes limitant le champs de vi-



Avec cette animation

Découvrez le Bitrex ! Produit amérisant pour limiter le risque d'ingestions accidentelles de produits phytosanitaires

Cette animation peut vous être proposée avec d'autres ateliers complémentaires :
Assistantes maternelles et jeunes parents « les DANGERS DE LA PETITE ENFANCE »

ACCIDENTS DOMESTIQUES

DANGERS DE L'ETE

Identifions les dangers domestiques à l'approche des beaux jours au jardin ou en bricolant.

Environ 25 % des accidents domestiques se produisent dans le jardin. Pourtant, seulement 16 % des Français perçoivent le jardin comme dangereux.

Chaque année en France :

- ≈ **200 brûlures graves liées au barbecue** (dont 15 % d'enfants)
- ≈ **40 noyades mortelles en piscine privée** (≈15 % des noyades)
- ≈ **50 000 intoxications d'enfants** (dont 9 % dues aux plantes)
- ≈ **800 accidents liés aux tondeuses**

S'ajoutent de très nombreux cas de :

- chutes (échelles, arbres, jeux d'enfants)
- coupures (outils, bricolage)
- chocs et blessures diverses

Thèmes abordés dans cet atelier :

- Les dangers du barbecue
- Les outils de bricolage et de tonte
- Les piqûres d'insectes
- Les noyades en piscine
- Les plantes toxiques
- Les produits phytosanitaires et le Bitrex
- Les numéros d'urgence

POINTS FORTS
Situations concrètes et réalistes

PUBLIC
Tous les publics

1 ANIMATEUR

DUREE
45 minutes

NOMBRE DE PERSONNES ILLIMITE

Cet atelier est agrémenté de :

1 barbecue
1 tondeuse géante
1 décor de jardin
1 décor garage
1 panneau avec 1 personnage pour aborder les coups de soleil
Plusieurs kakémonos

Le barbecue et la tondeuse sont surdimensionnés tel que les voit un enfant de 2 ans.

Les dimensions sont multipliées par 2, les poids par 6.

Testez le Bitrex !

Pour les enfants, nous ajouterons notre Chasse aux dangers

LES DANGERS DE LA PLAGE

DANGERS DE LA PLAGE

PREVENTION SUR TOUS LES LIEUX DE BAIGNADES : Mer, lac, rivière

Les coups de soleil
Les marées et ses pièges
(pour les rivières les barrages et ses risques)
Les noyades et la signalétique
Ce qu'on trouve dans ou sur le sable
Les risques avec la faune marine
+ 1 Flyer remis à chaque participant
+ la possibilité de remettre un bracelet plage pour les enfants (goodies en option)

=> 362 noyades en 2023 en France dont 109 décès.
1 noyade sur 2 concerne les enfants mais 90% des décès concernent les adultes car la proportion de noyades suivies de décès augmente avec l'âge.
=> En 2023, 3 décès liés aux baïnes sur la côte atlantique.
=> Plus de la moitié des accidents mortels se sont produits dans des cours d'eau ou plan d'eau (25% seulement en mer).
Sources : santé publique et SNOSAN

Cet été, beaucoup d'étrangers viendront sur nos côtes avec les Jeux Olympiques dont bon nombre d'entres eux ne connaissent pas nos dangers sur nos côtes...

POINTS FORTS
Situations concrètes et réalistes

PUBLIC
Tout public

2 ANIMATEURS

DUREE
SESSIONS DE 20 MN A 1 HEURE

NOMBRE DE PERSONNES
ILLIMITE

A LA JOURNEE OU AU FORFAIT 3J OU 5J (au-delà nous consulter)

Espace nécessaire 30M2

Prevention sur tous les lieux de baignades

Une animation ludique pour sensibiliser tous les publics sur les risques à la plage

- Découvrir les mécanismes du soleil sur notre épiderme (panneau avec des vignettes).
- Simuler une marée avec notre planisphère et sa lune.
- Comprendre les risques de la baïne avec notre diorama plage, les sables mouvants, les lâchers d'eau en rivière...
- Mieux comprendre pourquoi les enfants qui se perdent sur la plage (avec distribution possible de bracelet plage).
- Connaitre la signalétique de plage et les gestes pour appeler les secours (drapeaux et panneaux actuels).
- Les risques de noyade et les accessoires de plage.
- Les risques avec le sable avec notre diorama (déchets, algues, bactéries et autres petits objets…).
- Les espèces venimeuses et celles pouvant occasionner des plaies avec notre panneau et sa caisse de petites bestioles (mouche, puce-chique, oursin, anémones de mer, physalie, méduses, mollusques pollués, poissons tels que la vive, la raie pastenague,…).

Goodies en option (bracelet sécurité plage, stylos, casquettes...)

Nous sommes tous concernés par la PRÉVENTION !

DANGERS DE LA PETITE ENFANCE

LA PSYCHOMOTRICITE DE L'ENFANT

L'enfant n'est pas un mini adulte, il ne réagit pas comme nous : motricité, vision, ouïe, mimétisme, compréhension, appréhension du danger, pleurs de l'enfant (causes, origine), sommeil et incidences, gestion du stress de l'adulte en charge de l'enfant.

LES DIFFERENTS RISQUES DOMESTIQUES liés à la petite enfance

Echanges sur les différents risques avec des objets surdimensionnés et alourdis tels que la casserole, le fer à repasser, la bouteille ou l'aérosol de notre maison géante pour faire prendre conscience aux adultes du monde surdimensionné (tant au niveau de la taille que du poids) dans le lequel vivent leurs enfants. Précautions avec divers matériels de puériculture.

•Décor cuisine pour aborder les accidents dans cette pièce la plus accidentogène!

•Casque simulant le poids de la tête d'un enfant qui représente 1/4 de son poids.

POINTS FORTS
Situations concrètes et réalistes

GRAND PUBLIC
Parents, futurs parents, personnels soignants, petite enfance ou sanitaire et social

1 animateur

DUREE 1h à 3 h selon le profil des apprenants

FORMATION THEORIQUE ET PRATIQUE
avec diaporama

LE SYNDROME DU BEBE SECOUE (avec mannequin pédagogique)

- Le syndrome du bébé secoué, c'est quoi? (vidéo sur la plasticité cérébrale)
- L'anatomie du cerveau et ses différentes zones (les sens)
- Qui est le plus secoué, qui secoue le plus, symptômes, causes, incidences, facteurs risques.
- Le secouement volontaire ou involontaire.
- Jouer n'est pas secouer
- Les coutumes, traditions, sports avec bébé.

LE SYNDROME ALCOOLEMIE FŒTALE (faciès caractéristique)

Informer les futures maman des risques lorsque l'on consomme de l'alcool, des drogues illicites ou des médicaments pendant la grossesse.

- Consommation,
- Précautions
- Risques
- Faciès type
- Troubles de la croissance
- Lésions cérébrales
- Anomalies congénitales
- Vidéos percutantes

INCENDIES DOMESTIQUES

PREVENIR LES INCENDIES AU DOMICILE

"Les incendies domestiques représentent un danger quotidien, souvent invisible, mais malheureusement très présent. Chaque année, en France, des milliers de foyers sont touchés par des incendies, entraînant des pertes humaines, des blessures, et des dégâts matériels considérables. Pourtant, une grande majorité de ces incidents pourrait être évitée grâce à des gestes simples et des précautions de base.

Dans cette animation, nous allons découvrir comment prévenir les incendies chez soi, pourquoi chaque petite attention compte, et comment réagir en cas d'urgence.
Que vous soyez locataire ou propriétaire, seul ou en famille, il existe des solutions pour rendre votre domicile plus sûr et limiter les risques.
Préparer son logement, savoir détecter les dangers, adopter les bons réflexes : tout cela peut sauver des vies. Alors, ensemble, mettons en place les bonnes pratiques pour un environnement plus sûr."

POINTS FORTS
Situations concrètes et réalistes

GRAND PUBLIC
& PROFESSIONNELS

1 FORMATEUR INCENDIE

DUREE 30 mn à 3 h
Selon vos besoins

ANIMATION LUDIQUE AVEC ATELIERS, VIDEOS, DIAPORAMA

SUJETS ABORDES

1/ INTRODUCTION
- Epidémiologie
- Loi et obligations
- Urgence, pourquoi c'est important de prévenir : L'objectif ici est de montrer l'importance de la prévention pour sauver des vies et éviter des dégâts matériels.

2/ LES CAUSES COURANTES
- Incendie électrique
- Feu de friteuse
- Feu sur personne
- Feu au jardin

3/ LE COMPORTEMENT D'URGENCE
(DAAF, extincteurs, classe de feu, numéros d'urgence, techniques d'approche, évacuation, ...)

4/ CONCLUSION
Résumer les conseils, encourager à faire des vérifications régulières.

Format de l'animation :
Animation ludique et pédagogique avec des ateliers, des vidéos, des panneaux d'information, un diaporama.
Session de 20 personnes (30mn à 3h)

INTOXICATIONS ALIMENTAIRES & HYGIENE DU REFRIGERATEUR

1 français sur 5 serait victime chaque année d'une intoxication alimentaire (hors turista).

Une animation pour adopter un bon comportement pour éviter l'intoxication alimentaire et tout savoir sur l'hygiène du réfrigérateur.

Atelier sur-mesure selon le public.

Apprentissage via un support réaliste à partir d'un réfrigérateur factice et de vignettes « produits ».

Programme
- Quel réfrigérateur choisir
- Comment désinfecter son réfrigérateur et comment le nettoyer
- Bien utiliser les zones de stockage
- Les idées reçues
- Les bonnes pratiques et la chaîne du froid
- Les intoxications, la DLC

POINTS FORTS
Situations concrètes et réalistes

GRAND PUBLIC

1 animateur

DUREE
30 MN

Animation Ludo pédagogique



APPRENDRE AUX ENFANTS QUELQUES REGLES DE BASE

Agrémenté de quatre panneaux, cette animation permet d'aborder les situations à risque et d'identifier les comportements chez le chien ou le chat pour prévenir les morsures et les griffures.

Il est impératif d'apprendre à nos enfants d'identifier les comportements de nos bêtes afin de ne pas engendrer de grave blessure mais aussi de sensibiliser les parents face à ces risques.

Le chien à l'origine de l'accident est souvent celui de la famille, des voisins d'amis (65%).

POINTS FORTS
Apprentissage via l'échange

PUBLIC
Tout public

1 animateur

DUREE
30 minutes

Les 4 kakémonos peuvent être juste loués en sus sur votre prestation sans animateur 200€

CHASSE AUX DANGERS ®

Animation pour enfants

ANIMATION
POUR LES ENFANTS

Un grand décor de 2.40 m x 2.40 m imprimé sur maille textile

Les enfants identifient les situations à risque selon les pièces de la maison sous forme de battle car nous avons une impression recto/verso. Un dialogue s'instaure entre les enfants et l'animateur commente et corrige leurs choix.

Cette animation peut également être proposée en continue sur notre animation Maison géante.

POINTS FORTS
Apprentissage via le jeu et l'échange

PUBLIC
Pour les enfants de 3 à 10 ans

1 animateur

DUREE
30 minutes

2 groupes de 15 enfants par séance

SPECTACLE VIVANT « AU PAYS DES DANGERS » ®

Animation pour enfants complémentaire à la Maison géante

ANIMATION
POUR LES ENFANTS

Saynètes interactives suivies d'échanges : en faisant participer activement les enfants, cet outil vise à promouvoir un changement de comportement.

Le scénario : un enfant intrépide à qui il arrive des péripéties, donnera bien du mal à l'animateur qui aura bien besoin de l'aide du public pour éviter de nombreux accidents. Les situations à risque s'enchaînent tout au long du spectacle.
Les thèmes évoqués : les jouets, la noyade, les produits ménagers, les chutes, les morsures, les brûlures, l'électricité, les médicaments, les coupures, les dangers dans la cuisine, les WC, les escaliers et le jardin.

Attention : pendant les spectacles, l'ensemble du mobilier et des animateurs sont mobilisés. La maison géante ne sera donc pas animée pendant les spectacles.

POINTS FORTS
Apprentissage via le jeu et l'échange sur le décor de la Maison géante

PUBLIC
Pour les enfants de 3 à 10 ans

2 animateurs
sont nécessaires avec la maison géante en version complète

DUREE
35 minutes

Sans gradin
70 enfants maximum

Avec gradin

ACCIDENTS AU TRAVAIL

ACCIDENTS DE BRICOLAGE

Prévenir les accidents domestiques engendrés par les travaux de bricolage.

Cet atelier est réalisé devant un décor « garage » et avec des ateliers démonstratifs liés à différentes thématiques de prévention :

- Statistiques et conséquences
- Les bons réflexes et le bon sens (préparation du poste de travail, maîtrise de l'environnement, comportement, autocontrôle)
- Les accidents de la main : quel type de gant porter ?
- Le bruit : comment se protéger
- Les EPI selon les travaux avec mise en situation
- Les produits de jardinage et de bricolage
- Les chutes : travail en hauteur, échelles, escabeaux.

POINTS FORTS
Situations concrètes et réalistes

GRAND PUBLIC

1 animateur

DUREE
Selon vos besoins
15 minutes à 3h30

FORMATION THEORIQUE ET PRATIQUE avec diaporama

DECORS GARAGE
+
DIVERS MATERIELS
(EPI, caisse bricolage, orthèses simulant un handicap pour mieux comprendre les conséquences)

NOUS POUVONS VOUS PROPOSER DES ATELIERS AXÉS SUR UNE SEULE THEMATIQUE :

Les accidents de la main
Le bruit
Les EPI...

ACCIDENTS AU TRAVAIL

ACCIDENTS AU TRAVAIL

POUR LA PROTECTION DES PERSONNELS

Prévenir les accidents professionnels afin de faire baisser significativement leur nombre. Ces accidents sont la plupart du temps, engendrés par un manque de protection ou d'attention (90 %, sont liés aux comportements humains).

Les formations traditionnelles de prévention, sont souvent perçues comme répétitives et inefficaces ne suscitant pas l'adhésion de vos collaborateurs remettant bien souvent la cause sur une défaillance matérielle ou organisationnelle.

Il est essentiel d'adopter une nouvelle approche de la prévention, centrée sur les individus en leur démontrant l'impact d'un accident au travail sur leur santé, mobilité, vision, audition, TMS.

Cet atelier est réalisé à l'aide d'un diaporama et sous formes de petits ateliers démonstratifs participatifs afin d'identifier les risques les plus courants :

- Les TMS (avec atelier démo avec un simulateur de dorsalgies et des orthèses pour la mobilité haute et basse)
- La mobilité vieillissante (arthrose, vieillissement, handicap avec des simulateurs)
- La prévention du bruit (avec atelier démo "et si demain, nous n'entendions plus")
- Les blessures aux yeux (avec atelier démo et lunettes simulant des pathologies courantes)
- Les accidents de la main (avec atelier démo et simulation de perte de préhension)

Piqûres de rappel également auprès de vos employés

- Les normes et certifications.
- Les pictogrammes de dangers
- Le comportement d'urgence

Au cours de cet atelier, différents EPI seront présentés pour la protection de l'employé.

Possible également d'aborder d'autres thématiques et de vous proposer du sur-mesure selon votre secteur d'activité (exemple : Les accidents par inhalation, le surpoids, les produits phyto sanitaires, le bricolage à la maison...). Un entretien préalable sera organisé avec notre formateur pour répondre au mieux à vos besoins.

POINTS FORTS
Animation sur-mesure en fonction de vos besoins

1 FORMATEUR

ANIMATION GRAND PUBLIC 15 m²

DUREE
Selon vos besoins

15 PERSONNES MAXIMUM PAR SESSION

THEORIE ET PRATIQUE
avec diaporama

Une démonstration avec un exosquelette Hapo et des cales d'appui (EPI pour les travaux au sol) peut vous être proposée dans le cadre de cette journée (sous réserve de disponibilité du formateur) pour apporter des solutions aux travaux pénibles entrainant des TMS.

ACCIDENTS AU TRAVAIL

FAUSSES IDEES RECUES EN SECURITE

Prévenir les accidents de la vie courante au travail comme au domicile en luttant contre les stéréotypes en matière de sécurité.

Les enquêtes de Santé publique France et de l'INVS montrent que beaucoup d'accidents sont liés à des comportements à risque, eux-mêmes entretenus par des croyances comme :
« Ça ne peut pas m'arriver »
« Je maîtrise, je fais ça tous les jours »
« Une petite chute, ce n'est rien »
« L'électricité ne fait pas si mal »
« J'ai la force, pas besoin de technique »

- En France, on recense **plus de 500 000 accidents du travail par an** et **plus de 2 décès par jour**.
- La majorité des accidents **ne sont pas dus à la malchance**, mais à des situations évitables et à des habitudes à risque.
- **L'expérience ne protège pas** : la routine est un facteur fréquent d'accident.
- Les **presque-accidents** sont des signaux d'alerte majeurs avant un accident grave.
- Pression, fatigue et improvisation sont **des causes clés souvent sous-estimées** des accidents.

POINTS FORTS
Animation sur-mesure en fonction de vos besoins

1 FORMATEUR

ANIMATION GRAND PUBLIC 20 m²

DUREE
Selon vos besoins

15/20 PERSONNES MAXIMUM PAR SESSION

OBJECTIFS

- Faire émerger les idées reçues sécurité
- Engager activement les 20 participants
- Apporter des messages clairs, mémorisables
- Favoriser la discussion sans jugement

DÉROULÉ GLOBAL

5 min Introduction & prise en main Kahoot
20 min Kahoot – 10 questions
10 min Échanges & apports sécurité
10 min Débriefing collectif

Nous pouvons aborder dans ce module, les fausses idées sur les risques au travail mais également les accidents de la vie courante.

Préparation en amont avec notre formateur pour élaborer les thématiques comme par exemple :

- **Les accidents n'arrivent qu'aux autres,**
- **Je fais ça tous les jours, je maitrise,**
- **Je peux bricoler sans EPI,**
- **Je peux porter ça, je suis costaud,**
- **Un accident de travail, c'est surtout une question de malchance,**
- **Les accidents arrivent surtout aux nouveaux et intérimaires,**
- **Signaler un danger, c'est dénoncer un collègue,**
- **Improviser pour aller plus vite,....**



AUDITION & PREVENTION

Prévenir La perte auditive (domestique ou professionnelle), la presbyacousie, les acouphènes

– Epidémiologie, et conséquences
– Anatomie de notre oreille
– Bien se protéger
– Les dangers dans notre quotidien professionnel comme personnel

Cet atelier se réalise avec une présentation sur un diaporama, différents types de protection sont présentés.
Ce module de prévention ludique et pédagogique sera réalisé sous forme de petits ateliers avec des mises en situation adaptées aux postes de travail de l'entreprise.
Le participant pourra ainsi, prendre conscience des risques, des moyens de protection en appliquant les gestes barrières.

– diaporama
– Un flyer par participant

MODULE DE 20 MN A 1 HEURE : Selon vos besoins

NOMBRE DE PARTICIPANTS PAR SESSION : Maximum 20 personnes

POINTS FORTS
Animation sur-mesure en fonction de vos besoins

1 FORMATEUR

ANIMATION GRAND PUBLIC 20 m²

DUREE
Selon vos besoins

20 PERSONNES MAXIMUM PAR SESSION

THEORIE ET PRATIQUE

ACCIDENTS DE LA MAIN

Prévenir les accidents de la main (domestiques ou professionnels) .Les dangers sont mécaniques, chimiques, thermiques, infectieux, électriques.

Nous avons en moyenne 10 paires de chaussures mais combien de paires de gant ?

– Epidémiologie, et conséquences
– Anatomie de la main
– Bien comprendre les critères des gants et leurs normes
Les brulures chimiques
Les coupures, l'abrasion, la déchirure, la perforation
Les brulures
– Le bon gant pour le bon usage, bien choisir son gant à sa taille (utilisation de différents types de gant et jeu de mise en situation)
– Les pictogrammes de dangers
– Outillage utilisé sur site
– En cas d'accident, quels sont les conséquences du handicap (avec simulateur de handicaps de la main)

Cet atelier se réalise avec une présentation sur un diaporama, différents types de gants et du petit outillage.
Ce module de prévention ludique et pédagogique sera réalisé sous forme de petits ateliers avec des mises en situation.

Le participant pourra ainsi :
Prendre conscience des risques de blessure de la main,
Utiliser les moyens de protection en appliquant les gestes barrières réduisant ainsi le risque d'accidents de la main.
Comprendre les conséquences d'un accident de la main sur le long terme.

Au lieu d'adopter une approche moralisatrice avec vos collaborateurs, montrez-leur les conséquences de ne pas respecter les consignes de sécurité et l'utilisation des équipements de protection individuelle (EPI).

Moyens pédagogiques
– diaporama
– décors garage pour aborder les risques de la main en bricolant
– 3 roll-up pour identifier l'atelier, pour les matières et les normes
– Un flyer par participant
– Une valise de petit outillage et de différents gants pour aborder tous types de travaux domestiques ou professionnels.

MODULE DE 20 MN A 1 HEURE – Selon vos besoins
NOMBRE DE PARTICIPANTS PAR SESSION – Maximum 20 personnes

POINTS FORTS
Animation sur-mesure en fonction de vos besoins

1 FORMATEUR

ANIMATION GRAND PUBLIC 20 m²

DUREE
Selon vos besoins

20 PERSONNES MAXIMUM PAR SESSION

THEORIE ET PRATIQUE

BIEN ETRE
&
QVCT

ADDICTIONS

SENSIBILISATION AUX ADDICTIONS
ET MEILLEURE COMPREHENSION DE LA DEPENDANCE

QUELQUES CHIFFRES

LA CIGARETTE : C'est la 1ère cause de mortalité évitable en France. 3 personnes sur 10 fument (6 personnes sur 10 souhaitent arrêter). 41,2% des français ont déjà expérimenté la cigarette électronique.
L'ALCOOL : C'est la 2ème cause de mortalité évitable en France. 1 adulte sur 5 dépasse la consommation recommandée (2 verres par jour max).
LES DROGUES : En 2023, 450 victimes dont 30% de jeunes de moins de 20 ans.
5 millions d'usagers du cannabis donc 1,3 sont des consommateurs réguliers (+10 x par mois).
600 000 personnes consomment de la cocaïne au moins une fois dans l'année.
400 000 usagers pour les drogues de synthèses (MDMA, ecstasy).
Les conduites addictives interviennent dans 30% des décès avant 65 ans.

CONCERNANT LES JEUNES

LES ECRANS : Les 11-14 ans passent en moyenne 8h23 par jour devant un écran.
LES TELEPHONES : Les jeunes consultent leur smartphone en moyenne 50 fois par jour.
LA CIGARETTE : 28% des jeunes de 15 ans ont déjà fumé et 25% fument quotidiennement.
LA CIGARETTE ELECTRTONIQUE : 54% des moins de 17 ans ont déjà expérimenté la cigarette électronique.
L'ALCOOL : 13 ans est l'âge moyen de l'expérimentation de l'alcool et la consommation moyenne mensuelle à 15 ans est de 58% et à 17 ans 79%. 41%

Les différents types d'addictions proposés

- AUX ECRANS
- AU TELEPHONE
- AU SPORT
- AUX TAD (TABAC—ALCOOL-DROGUES)

Nous abordons dans ces ateliers de sensibilisation : notre dépendance, les effets néfastes sur notre santé et les risques au quotidien.
ANIMATION INTERACTIVE ET LUDIQUE avec une application sous forme de quiz. Les participants utilisent leur téléphone ou leur tablette.
En savoir plus sur les risques d'addiction, les effets néfastes sur notre santé, les dangers au volant, les risques, le droit à la déconnexion, le droit à l'image, le web, les écrans, le téléphone, le tabac, l'alcool, les drogues ...
Nous pouvons sensibiliser vos participants soit sous forme de quiz (application) soit avec un diaporama agrémenté de vidéos et d'images.

Animation très ludique et percutante (jeunes, journées sécurité, grand public)

POINTS FORTS

Animation ludique et participative

GRAND PUBLIC (Adolescents et adultes)

1 ANIMATEUR

DUREE
10 mn à 1h par session

12 PERSONNES
(si + animation en équipe)

Kakémono pour identifier l'animation

Flyer remis à chaque participant

Nous pouvons vous créer des quiz sur d'autres thématiques...

CYBERCOMPORTEMENT

LES DANGERS DU TELEPHONE PORTABLE & INTERNET & AUX ECRANS

Sensibilisation à la bonne utilisation du téléphone portable permettant de mieux comprendre notre dépendance.

Nous sommes 53% de français
à être anxieux en son absence.
L'objet est devenu un véritable doudou !

En savoir plus sur les risques d'addiction, les effets néfastes sur notre santé, les dangers au volant, les risques en tant que piéton, le droit à la déconnexion, le droit à l'image, le web ...

Nous pouvons sensibiliser vos participants soit sous forme de quiz (application) soit avec un diaporama agrémenté de vidéos et d'images.

POINTS FORTS

Animation ludique et participative

GRAND PUBLIC

1 ANIMATEUR

DUREE
10 mn à 2h
Selon vos besoins

12 PERSONNES
Maximum par session

Kakémono pour identifier l'animation

Flyer remis à chaque participant

Nous pouvons vous créer des quiz sur d'autres thématiques... Consultez-nous!

MENOPAUSE ANDROPAUSE

MENOPAUSE & ANDROPAUSE

Comprendre, accompagner, libérer la parole
La diminution des hormones sexuelles est un phénomène naturel et inéluctable, chez les femmes comme chez les hommes.
Elle varie selon chacun : génétique, hérédité, hygiène de vie, état de santé, pathologies associées…
Chez la femme, cette transition est généralement plus rapide, visible et marquée : elle est appelée Ménopause.
Chez l'homme, elle est plus progressive, souvent moins identifiable, et porte le nom d'Andropause.
Comme la presbytie, ce processus est universel. Pourtant, lorsqu'il reste tabou ou ignoré, ses effets peuvent devenir difficiles à vivre, tant sur le plan personnel que professionnel.

OBJECTIFS DE L'ANIMATION

Cette animation vise à :

- Expliquer les différences physiologiques entre femmes et hommes
- Développer l'empathie au sein des équipes
- Améliorer l'accompagnement managérial et RH
- Adapter les pratiques professionnelles
- Sensibiliser à un sujet encore souvent tabou
- Favoriser un environnement de travail inclusif et bienveillant

UNE DÉMARCHE DÉJÀ ENGAGÉE À L'INTERNATIONAL

Dans les pays nordiques et au Royaume-Uni, la question est intégrée depuis plusieurs années dans les politiques RH.
Le label The Menopause Friendly Accreditation en est un exemple concret, tout comme le développement d'outils numériques et d'applications issues de la Femtech.
Et si votre organisation devenait pionnière en France sur ce sujet ?

UNE ANIMATION CONFIDENTIELLE ET LIBÉRATRICE

Afin de favoriser une parole libre et authentique, les groupes sont constitués séparément (hommes / femmes).
Format interactif incluant :

- Échanges encadrés
- Apports scientifiques vulgarisés
- Partages d'expériences
- Pistes d'actions concrètes en entreprise

POINTS FORTS

Animation participative

GRAND PUBLIC

1 ANIMATEUR

DUREE
1 heure

12 PERSONNES
Maximum par session

Groupes non mixtes pour libérer la parole

•Actions de prévention
•Campagnes de sensibilisation
•Journées sécurité / qualité de vie au travail
•Forums, congrès, salons professionnels



HYGIENE DU SOMMEIL

HYGIENE DU SOMMEIL

Animation GRAND PUBLIC POUR MIEUX DORMIR

De nombreuses raisons peuvent expliquer les troubles du sommeil. On peut mal dormir car on déprime, on angoisse, on a une mauvaise hygiène de sommeil voire même sans raison particulière… Essayons de mieux dormir.
La luminothérapie est très efficace mais il faut respecter quelques consignes.

L'efficacité de l'action et de la lumière sur la synchronisation de l'horloge biologique par la lumière dépend des caractéristiques suivants :

- l'intensité lumineuse
- la durée d'exposition
- l'heure de l'exposition
- la longueur d'onde lumineuse
- l'historique lumineux

L'animation repose sur

- Hygiène du sommeil pour tous (enfants-ados-adultes-séniors). Conseils actualisés de la SFRMS et du réseau Morphée pour l'individu.
- Comment préparer votre entretien avec le spécialiste sommeil, quels outils ?
- Comment agir sur l'environnement pour un meilleur sommeil à tout âge.

Le formateur définira quand et comment l'apprenant pourra gérer lui même ses troubles et quand consulter un médecin du sommeil.

Attention : Pas de cas par cas

Le formateur est spécialisé en chronothérapie. Le terme de chronothérapie fait référence en général à un traitement non médicamenteux des phases du sommeil.

DEUX MODULES POSSIBLES de 20 mn
(voir page suivante)

POINTS FORTS
Animation réalisée sous forme d'atelier avec démos (sans support powerpoint)

PUBLIC
Pour le grand public

1 animateur

DUREE
1h30
12 personnes

4 sessions par jour
9h-10h30
10h45-12h15
13h15-14h45
15h-16h30

ou 2 par demi-journée

SOMMEIL

AMELIORER SON SOMMEIL

Utilité d'un bon sommeil : perte de temps de vie ou indispensable ? impacts sur la santé au travail et vie familiale.
Décomposition des phases du sommeil : la chronobiologie et le Cycle du sommeil .
Quel dormeur êtes-vous ? autodétermination et profils.
L'environnement du lieu de sommeil
Les agents favorisant un bon sommeil (alimentation, sport, lumière, relaxation, ...)
Les agents défavorisant un bon sommeil (mesures diverses : température de la pièce, bruit, CO2, télévision, téléphone, ...)
Pyjama ou pas ? chaussettes ou pas ?
Le stress/charge mentale. Astuces et conseils
Quand faut-il consulter un médecin ? (Apnée du sommeil, troubles cardiaques, ...)

Matériels :

- Un appareil de mesure de la lumière
- Une lampe de luminothérapie
- Agenda du sommeil et flyer à chaque participant
- 1 capteur de qualité de l'air
- Train du sommeil

20 minutes / 10 personnes

LES RISQUES LIES A LA FATIGUE

Atelier simulation des effets du manque de sommeil :
Parcours avec matériels ralentissant les réactions (lunettes et casque)
Les accidents du manque de sommeil
Accidents du travail
Accidents de la vie courante
Troubles de l'humeur et autres comportements liés au manque
Les risques de la conduite liés à la fatigue.
Comment détecter que le corps est fatigué ?

Matériels :

- Lunettes « fatigue nuit blanche » 5 paires pour équiper 10 personnes
- Lunettes 1 paire drogues
- Lunettes 1 paire alcool
- 1 lampe de simulation phares
- 1 parcours
- 2 casques diminuant l'audition pour simuler les troubles de l'attention

20 minutes / 10 personnes

FATIGUE CHRONIQUE

Animation GRAND PUBLIC POUR RENDRE VISIBLE UN RISQUE INVISIBLE

La fatigue est un facteur de risque majeur, souvent invisible, qui impacte la posture, les gestes professionnels et la vigilance.
Cet atelier de simulation permet de ressentir concrètement les effets de la fatigue sur le corps. Grâce à un simulateur de fatigue corporelle, les participants expérimentent les contraintes physiques liées à l'épuisement pour analyser leurs gestes et postures en situation réelle.
Cette approche immersive favorise une prise de conscience durable.
Elle s'inscrit pleinement dans une démarche de prévention active et efficace.

POINTS FORTS
Animation réalisée sous forme d'atelier avec
MISES EN SITUATION

PUBLIC
Pour le grand public

1 animateur

DUREE
Format court : 45 min
Format standard : 1h30
Format approfondi : 3h

12 personnes

OBJECTIFS DE CET ATELIER

- comprendre ce qu'est la fatigue chronique (différente de la fatigue ponctuelle),
- ressentir ses impacts physiques, cognitifs et posturaux,
- identifier les liens entre fatigue, TMS et accidents,
- adopter des leviers de prévention individuels et collectifs.

MATERIELS UTILISES
Simulateur de fatigue
Simulateur de surcharge pondérale
Simulateur de TMS
Lunettes de simulation de fatigue
Parcours motricité
Modèles musculo squelettiques…

Pour tous les salariés

- Soignants, aidants, médico-social
- Salariés d'entreprises, logistique, industrie, commerce
- Managers, référents prévention, QHSE

La fatigue chronique n'est pas une faiblesse, elle augmente fortement les risques de TMS et d'accidents. La prévention passe par le ressenti, l'organisation et le collectif.
Cet atelier immersif abordant la fatigue chronique en simulation permet de rendre visible un risque invisible, de lier fatigue, TMS, sécurité et performance et de favoriser une prévention humaine et durable.



HYPNO RELAXATION

BIEN ETRE ET HYPNO RELAXATION

Animation assurée par un hypnothérapeute praticien diplômé

Les bienfaits de l'hypno-relaxation
L'hypnothérapeute utilise l'hypnose
dans un objectif de détente et de relaxation.
Détente physique et mentale.

⇒ **Renforcement du système parasympathique (système de relaxation, de récupération d'énergie, de production de dopamine et de sérotonine)**
⇒ **Relâchement des tensions musculaires et nerveuses.**
⇒ **Sensation de bien-être, d'apaisement, de récupération d'énergie, augmentation de l'estime de soi et de la confiance en soi, amélioration de la concentration de la mémorisation et de la créativité.**
⇒ **Action sur la douleur, le système immunitaire et la qualité du sommeil.**

L'hypno relaxation est basée sur

•**La respiration** consciente et complète .

•**La relaxation guidée** qui aide au lâcher-prise et à la détente globale (décontraction musculaire et éveil des sens permettant d'harmoniser à la fois le corps et l'esprit.

•**La visualisation,** technique d'imagerie mentale qui favorise le positivisme et le mieux-être.

Découvrir les bienfaits de l'hypno-relaxation :
Moyen efficace pour retrouver rapidement des sensations de bien-être.

- **Comment améliorer son bien-être (30 mn)**
- **Séance d'hypno relaxation guidée (1h30)**

POINTS FORTS
Animation BIEN ETRE
QUALITE DE VIE ET CONDITIONS AU TRAVAIL
THERAPIE NON MEDICAMENTEUSE

PUBLIC
Pour le grand public

1 hypnothérapeute

DUREE
2h
15 personnes

4 sessions par jour ou 2 par demi-journée

Rappel des obligations des employeurs sur la santé mentale et physique de leur personnel
L'employeur est tenu de « prendre les mesures nécessaires » pour « protéger la sécurité de la santé mentale et physique de ses salariés » et de « tendre à l'amélioration des situations exis-

HYPNO RELAXATION

COMPRENDRE ET AMELIORER SON BIEN-ETRE

Animation assurée par un hypnothérapeute praticien diplômé

L'auto hypnose consiste à la pratique de l'hypnose sur soi-même.
C'est une technique de relaxation poussée. Il s'agit d'entrer en connexion avec soi-même, de réussir à se détendre et d'être à l'écoute de son corps.

⇒**Prévenir les situations négatives de QVCT et aider ses salariés à mieux gérer leur bien-être.**
⇒**Améliorer le quotidien professionnel et celui de ses collaborateurs, c'est gagner en efficacité (climat agréable, détendu donc moins sujets au stress, investissement personnel, moins de turn-over) et rend la vie plus agréable (salariés motivés & performants).**
⇒**Améliorer son bien-être, c'est également une façon de minimiser le risque de développer une maladie physique ou mentale.**

POINTS FORTS
Animation BIEN ETRE
QUALITE DE VIE ET CONDITIONS AU TRAVAIL
THERAPIE NON MEDICAMENTEUSE

PUBLIC
Pour le grand public

1 hypnothérapeute

DUREE
2h
12 personnes

1 session par jour (demi-journée possible pour 6 personnes)

Découvrir les bienfaits de l'auto-hypnose

C'est quoi le bien-être ?
Comprendre les mécanismes du bien-être
Travailler sur soi et pour soi
Comment améliorer son bien-être
Gestion des émotions et auto-motivations
Acquérir des méthodes et réflexes du-

Rappel des obligations des employeurs sur la santé mentale et physique de leur personnel

L'employeur est tenu de « prendre les mesures nécessaires » pour « protéger la sécurité de la santé mentale et physique de ses salariés » et de « tendre à l'amélioration des situations existantes » (C. trav., L. 4121-1).

GESTION DU STRESS

S T R E S S

Prévenir les risques psychosociaux et aider ses salariés à mieux gérer le stress.
Un stress trop important entraîne une baisse de productivité et un mal être au travail. Aidons vos salariés à gagner en productivité et en efficacité.

⇒ **37% des salariés déclarent éprouver souvent du stress au travail** (source CSA/liaisons sociales)
⇒ **20 % des arrêts de travail de 2 à 5 mois** (source CNAM 2004)

- Comprendre les mécanismes du stress
- Acquérir des méthodes et réflexes durables pour réguler le stress.
- Savoir récupérer et augmenter son niveau de résistance au stress.

Cette animation peut être complétée par une séance d'hypno relaxation.

POINTS FORTS
Animations ou Formations sur-mesure en fonction de vos besoins

GRAND PUBLIC

1 FORMATEUR

DUREE
Selon vos besoins

12 PERSONNES MAXIMUM PAR SESSION

THEORIE ET PRATIQUE
avec diaporama

Comme l'impose la règlementation,
les risques psychosociaux doivent être pris en compte
au même titre que les autres risques professionnels.

LES 10 CONSEILS PRATIQUES EN TELETRAVAIL

En cas d'accident du travail en télétravail, la loi est claire. Selon le Code du travail, « **l'accident survenu sur le lieu où est exercé le télétravail pendant l'exercice de l'activité professionnelle du télétravailleur est présumé être un accident de travail** ».

POINTS FORTS
AVEC UN QCM

TOUT PUBLIC
1 ANIMATEUR

DUREE
20 mn à 3 heures

20 PERS

Organiser le télétravail en toute sécurité

Analyser les risques liés au télétravail
Mener des actions de prévention en lien avec l'analyse des risques

- Les brûlures par liquides chauds
- L'installation électrique
- Les chutes
- Les incendies
- Les asphyxies
- Les blessures de la main et du poignet
- Les produits toxiques des appareils de bureau et d'entretien
- Les champs électromagnétiques
- Les troubles musculo squelettiques
- Le risque auditif

Cette sensibilisation QVCT est proposée sans animateur ou avec animateur (nous consulter). Nous pouvons la traduire en anglais/allemand, espagnol, chinois (sur devis, nous consulter). C'est une solution incontournable pour les sociétés désirant gagner en souplesse et optimiser leurs coûts et temps de mobilisation.

PREVENTION AMIANTE

PREVENTION AMIANTE

INFORMER ET SENSIBILISER LE GRAND PUBLIC ET LES PROFESSIONNELS AUX DANGERS DE L'AMIANTE DANS LES LOGEMENTS.
Comment l'identifier, les risques encourus, et les bonnes pratiques à adopter.

POINTS FORTS
LUDIQUE AVEC ILLUSTRATIONS, QUIZ ET FLYER

TOUT PUBLIC
1 ANIMATEUR

DUREE
30 mn à 3 heures

20 PERS

1/ QU'EST-CE QUE L'AMIANTE ?
Présentation simple : minéral naturel, utilisé dans le bâtiment jusqu'en 1997.
Propriétés recherchées (isolant, résistant au feu).
Pourquoi c'est dangereux (fibres respirables maladies graves).

2/ HISTORIQUE DE L'AMIANTE
Du Néolithique jusqu'à aujourd'hui)

3/ EPIDEMIOLOGIE

4/ DANGERS DE L'AMIANTE
Un danger trop souvent méconnu
Pourquoi c'est important de sensibiliser
Maladies et exposition
Secteurs d'activité les plus touchés

5/ QUELS SONT LES RISQUES PHYSIQUES

6/ LA PREVENTION DE BASE POUR LE BRICOLAGE
Connaitre les étapes
Quels EPI et astuces

7/ LA GESTION DES DECHETS

8/ LES DANGERS CACHES
Etes vous sure de connaître tous les objets ou lieux où se cache l'amiante ? Jeu avec cartes.
Que faire si on pense avoir été contaminé
Y'a-t-il des facteurs aggravants

9/ CONCLUSION

CIBLE : grand public et professionnels

MOYENS PEDAGOGIQUES : présentation interactive avec illustrations, ateliers, quiz, flyer.

MODULE DE 30 MN A 3 HEURES - Selon vos besoins

NOMBRE DE PARTICIPANTS PAR SESSION - Maximum 20 personnes

PREVENTION MALTRAITANCE

SENSIBILISER A LA MALTRAITANCE

Dans un contexte où la protection des personnes vulnérables est une priorité sociétale, cette animation de sensibilisation propose un outil pédagogique fort et impactant.
Accessible et engageante, elle permet d'informer efficacement sur les différentes formes de maltraitance, de reconnaître les signes d'alerte, et de promouvoir les bons réflexes à adopter.
Conçue pour les collectivités, établissements médico-sociaux, écoles, entreprises et grand public, cette animation est un levier puissant pour former, prévenir, et favoriser une culture du respect et de la bienveillance envers les plus fragiles.

POINTS FORTS
LUDIQUE AVEC ILLUSTRATIONS, QUIZ ET FLYER

TOUT PUBLIC
1 ANIMATEUR

DUREE
1h à 3 heures

20 PERS

OBJECTIFS
Identifier les formes de maltraitance (physique, psychologique, financière, négligence, etc.).
Reconnaître les signes d'alerte chez les victimes potentielles.
Changer les représentations et combattre les idées reçues sur les personnes vulnérables.
Encourager la vigilance et l'écoute active chez les professionnels, proches et citoyens.
Savoir comment réagir et à qui signaler une situation à risque.
Promouvoir une culture de la bienveillance, du respect et de la protection.

SUJETS ABORDES
C'est quoi la maltraitance ?
Dans cet atelier, nous abordons la maltraitance des enfants, des adultes dans le cadre des violences conjugales, des personnes âgées, des personnes fragiles.
Seront également abordés les sujets suivants : le harcèlement scolaire ou lors d'activités comme le sport , le harcèlement sexuel, le harcèlement au travail.
Nous présenterons les différentes sortes de maltraitances ainsi que la maltraitance involontaire.
Quels sont les auteurs présumés de maltraitance ? Quel est le ressenti des victimes, quelles actions je peux faire si je suis victime, les numéros d'urgence, agir si on est témoin,.
Pour les publics soignants en structures d'accueil, nous vous communiquerons les axes de bientraitance.

CIBLE : grand public et professionnels

MOYENS PEDAGOGIQUES : présentation interactive avec illustrations, ateliers, quiz, flyer.

MODULE DE 1h A 3 HEURES - Selon vos besoins

NOMBRE DE PARTICIPANTS PAR SESSION
Maximum 20 personnes

PREVENTION AGISME

LUTTER CONTRE L'AGISME

Changer de regard sur l'âge

L'âgisme est une forme de discrimination encore largement banalisée, qui touche les personnes à tous les âges, et plus particulièrement les seniors. Il influence les comportements, les décisions professionnelles, l'accès aux soins, les relations sociales et l'estime de soi.
Cette animation de prévention vise à déconstruire les stéréotypes liés à l'âge, à favoriser le respect, l'inclusion et la solidarité intergénérationnelle, et à promouvoir une société plus juste et bienveillante.

POINTS
Ludique avec jeux de rôles

TOUT PUBLIC
1 ANIMATEUR

DUREE
1 heure

Max 20 PERS

OBJECTIFS

- Comprendre ce qu'est l'âgisme (explicite, implicite, institutionnel).
- Identifier les stéréotypes liés à l'âge (au travail, dans la santé, au quotidien).
- Prendre conscience de l'impact psychologique, social et
- sanitaire de l'âgisme.
- Favoriser des comportements respectueux et inclusifs.
- Encourager le dialogue Intergénérationnel et l'empathie.

SUJETS ABORDES

Les idées reçues sur l'âge (« trop vieux », « dépassé », « fragile », « improductif »).
L'âgisme dans le monde professionnel, les soins, les services et la vie sociale.
L'auto-âgisme et ses conséquences sur l'estime de soi.
Le lien entre âgisme, isolement et perte d'autonomie.
Les leviers pour agir individuellement et collectivement.

CIBLE : Grand public, jeunes, professionnels, collectivités, établissements médico-sociaux .

MOYENS PEDAGOGIQUES :

- Ateliers participatifs et échanges guidés.
- Mises en situation et jeux de rôle intergénérationnels.
- Quiz interactifs pour déconstruire les idées reçues.
- Supports visuels, témoignages et chiffres clés.
- Débriefings favorisant la prise de recul et l'engagement.

1 personne / 2 déclare avoir déjà été victime ou témoin de propos âgistes

MODULE DE 1h

NOMBRE DE PARTICIPANTS PAR SESSION : Maximum 15/20 personnes

GRAND AGE & HANDICAP

SIMULER LE VIEILLISSEMENT

RESSENTIR ET MIEUX COMPRENDRE LES EFFETS DU VIEILLISSEMENT

==>Les effets du vieillissement (VUE, AUDITION, MOTRICITE)
==>Les handicaps visibles & invisibles

Mettons-nous dans la peau d'une personne vieillissante pour mieux comprendre les handicaps et les troubles musculosquelettiques (mises en situation avec des ateliers participatifs) avec nos simulateurs :

- Simulateur de vieillissement® optimisé, performant et révélateur du handicap récompensé en 2009 aux Trophées du Grand Age (prix délivré par d'éminents gériatres, des sociétés savantes et la Silver Economie).
- Simulateur de TMS (plutôt qu'une démarche moralisatrice, montrez à vos collaborateurs les effets du non respect des règles de sécurité sur leur corps.
- Simulateur d'AVC
- SimuDOS®

Tous les participants sont équipés et participent à des mises en situation réelles : repas, toilette, habillage, loisirs avec des jeux de société, mobilité, postes de travail, lieux de vie...

Une étude sera faite en amont pour connaître vos attentes afin de vous proposer des ateliers sur-mesure.

POINTS FORTS
Situations concrètes et réalistes

GRAND PUBLIC

1 animateur

DUREE
Selon vos besoins
1h à 3h PAR SESSION

SIMULER L'OBESITE

Prévenir l'obésité en ressentant ses conséquences avec notre simulateur d'obésité

Simulons le quotidien d'une personne en situation d'obésité massive afin de mieux comprendre son handicap (ateliers participatifs autour de son quotidien : habillage, toilette, déplacements, repas, transferts, équipements mal adaptés).

RESSENTIR LES CONSEQUENCES LIEES A L'OBESITE ET EN CONNAITRE LES CAUSES

Cet atelier est réalisé avec un simulateur d'obésité sous forme de combinaison s'adaptant à toutes les morphologies.

- Changer notre perception de l'obésité
- Mieux comprendre cette maladie, ses causes et ses conséquences
- Lutter contre la Grossophobie, la Nash, la malbouffe, la sédentarité

POINTS FORTS
Atelier avec simulateur

GRAND PUBLIC & PROFESSIONNELS

1 preventeur

DUREE
1h par session
6 sessions par jour
12 pers max

AMENAGEMENT DU DOMICILE « La maison du grand âge ®»

L'aménagement du domicile permet de vivre chez soi le plus longtemps possible. Des solutions existent pour améliorer la **SECURITÉ,** le **CONFORT** et faire face au **HANDICAP**.

80% DES PLUS DE 80 ANS VIVENT A LEUR DOMICILE !
1 Français sur 6 est un AIDANT

Cette animation permet **d'identifier les situations à risque**, de connaître les **différentes possibilités d'aménagement du domicile**, de découvrir les **aides techniques** disponibles sur le marché du grand âge.

SECURITE : Aménager et sécuriser les logements des personnes vulnérables pour éviter l'accident. Limiter le risque chute.

CONFORT : Améliorer le confort au quotidien, découvrir de nouvelles aides techniques pour la perte d'autonomie, la domotique, les objets connectés et quelles aides financières existent. Favoriser le maintien à domicile et l'autonomie.

HANDICAP : Être dans la peau du grand âge pour mieux comprendre les réactions et comportements.

POINTS FORTS
Situations concrètes et pédagogie interactive

GRAND PUBLIC

1 FORMATEUR
Issu du terrain gérontologie

DUREE
Journée ou demi-journée
Avec plusieurs sessions dans la journée
Environ 1 heure

NOMBRE DE PERSONNES ILLIMITE

FORMATION THEORIQUE ET PRATIQUE
avec diaporama

PREVENIR LES CHUTES DES PERSONNES AGEES

Sensibiliser les aidants comme les aidés au risque de chute à la maison.

- Identifier les causes
- Sensibiliser sur les conséquences
- Connaître toutes les aides techniques pour éviter le risque de chuter

1/3 des personnes âgées de + 65 ans, chutent chaque année à leur domicile. C'est la première cause de décès par accident pour le grand âge !

MATERIEL COMPOSANT CES ANIMATIONS :

- 1 décor mural de 2m40 "La maison du grand âge"
- le kit "simulateur de vieillissement"
- Divers kakémonos (chutes du grand âge, aides techniques, vieillissement...)
- Une documentation sera remise à chaque participant.

POINTS FORTS
Situations concrètes et pédagogie interactive

GRAND PUBLIC

1 FORMATEUR
Issu du terrain gérontologie

DUREE
Journée ou demi-journée
Avec plusieurs sessions dans la journée
Environ 1 heure

NOMBRE DE PERSONNES ILLIMITE

FORMATION THEORIQUE ET PRATIQUE
avec diaporama

Testez dans cet atelier notre simulateur de vieillissement

VIVRE LE HANDICAP « Vis ma vie »

Pour les adultes

HANDICAP

Sensibiliser les personnes sur le handicap que se soit d'un point de vue moteur, auditif ou visuel.

VIVRE LE HANDICAP, C'EST MIEUX LE COMPRENDRE !

4 SIMULATEURS

VIEILLISSEMENT DORSALGIES
OBESITE AVC
+ HANDICAPS INVISIBLES
(*Maladies invalidantes, troubles cognitifs, physiques, cognitifs et sensoriels)*

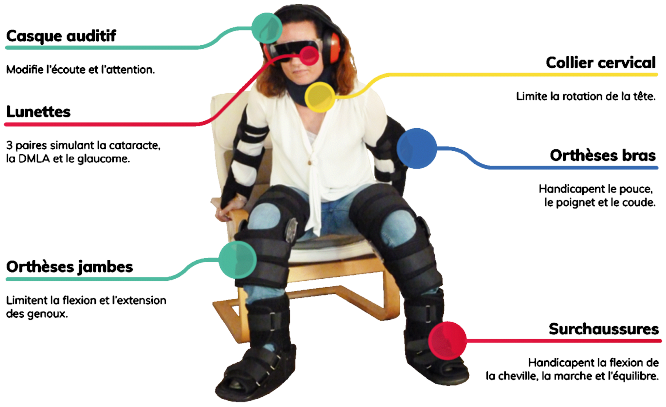

Simule une personne en obésité massive.

Simule les maux de dos

Simule une personne victime d'un Avc entrainant un handicap moteur et visuel.

Nous pouvons également vous proposer une animation pour adapter l'espace urbain

POINTS FORTS

ANIMATION
Sous forme d'ateliers participatifs autour du handicap
Postes de travail ou actions du quotidien seront reconstitués
Efficacité proprioceptive établie.

Tertiaire : Administratif , conditionnement, assemblage, usinage, manipulation fine, port de charge, repas, marche...
Services à la personne et d'accueil : Transferts, toilette, repas, mobilité, lieux de vie, loisirs...
Organisateurs de salons, forums et foires : sensibilisation sur un stand avec petits ateliers.

GRAND PUBLIC

1 ou 2 ANIMATEURS
selon le nombre de participants

DUREE
Selon vos besoins

6/10 PERSONNES
Maximum par session.

HANDICAP

VIVRE LE HANDICAP « Vis ma vie »

Pour les enfants de 6 à 12 ans

- ⇒ Mieux comprendre les handicaps visibles et invisibles
- ⇒ Lutter contre les préjugés
- ⇒ Inculquer l'empathie, le respect, l'égalité et la solidarité

Ateliers participatifs
avec mises en situation ludiques
pour comprendre et ressentir
les différents types de handicap
(1 classe toutes les 1h30
4 classes par jour)

- Vivre les handicaps (visuels, auditifs, moteurs, sensoriels, cognitifs)
- Le handicap visible et invisible
- Un quiz
- Questions / débat

POINTS FORTS

ANIMATION
Sous forme d'ateliers participatifs autour du handicap
Efficacité proprioceptive établie.

ENFANTS DE 6 A 12 ANS

1 ANIMATEUR

DUREE
1 journée

1 CLASSE TOUTES LES 1H30
4 CLASSES PAR JOUR

ATELIERS LUDIQUES

AUDITION

VISION

MOTRICITE

Nous utilisons un simulateur de handicaps en taille « adolescent » pour une meilleure compréhension du handicap

PREVENIR LE MAL DE DOS avec notre simulateur SimuDOS®

Ressentir les maux de dos pour mieux les comprendre, c'est :

- anticiper sur son vieillissement,
- adapter son comportement avec des bons gestes et postures,
- adapter son poste de travail
- améliorer ses conditions de travail

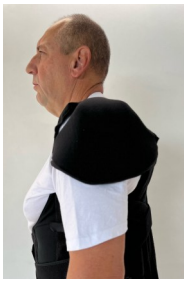

Attention, cet outil de formation et de sensibilisation est à destination d'un public adulte dans la cadre d'actions de formation ou d'animation mais en aucun cas, un dispositif médical pour soigner le mal de dos.

Le simulateur SimuDOS

- **S'adapte à toutes les tailles** grâce à ses scratches réglables
- Le corset mobilise les mouvements du buste pour **simuler les dorsalgies** dans le milieu du dos
- **Simule une cervicalgie** en haut du dos par un appui compressif
- **Simule une lombalgie** en bas du dos, par un appui compressif de chaque côté des lombaires
- Limite les mouvements des épaules pour **simuler une scapulalgie**

Les simulations avec SimuDOS®

==> Limite la flexion avant,
==> Limite la flexion arrière,
==> Limite les torsions de côté,
==> Limite la levée des bras en l'air,
==> Restreint la mobilité du buste et des épaules,
==> Contraint à adapter nos gestes et postures afin de limiter les TMS du dos et des épaules.

POINTS FORTS

ANIMATION
Sous forme d'ateliers participatifs autour du MAL DE DOS
Postes de travail ou actions du quotidien seront reconstitués
Efficacité proprioceptive établie.

Pour tous :
Au bureau,
sur un poste de travail fatiguant pour le dos,
port de charge.
Services à la personne et soignants :
Transferts et portages.
Organisateurs de salons, forums et foires :
sensibilisation sur un stand avec petits ateliers.

GRAND PUBLIC

1 ou 2 ANIMATEURS
selon le nombre de participants

DUREE
Selon vos besoins

6/10 PERSONNES
Maximum par session.

PARCOURS DES AIDANTS

POINTS FORTS
Parcours « Clé en main »

ANIMATION
Sous forme d'ateliers participatifs

Espace nécessaire
50 m²

Efficacité proprioceptive établie.

A DESTINATION DE TOUS LES AIDANTS (familiaux ou professionnels)

3 ANIMATEURS

DUREE
1 journée

6 pers/session
6 sessions/jour
Soit
36 personnes /jour

Parcours "clé en main"

- Vivre le vieillissement avec le simulateur de vieillissement
- Parler avec un psychologue
- Agir avec un ergothérapeute

Ces coordinateurs auprès des intervenants professionnels et du corps médical, permettent le maintien à domicile des personnes âgées en perte d'autonomie, des personnes malades ou en situation de handicap. En France, leur nombre ne cesse de croître. Ces accompagnants sont souvent épuisés et isolés. Ils ont besoin d'être en peu de temps, le pilier sur lequel va se reposer la personne dépendante. L'aidant n'a pas forcément de formation médicale mais il se doit d'être compétent au quotidien.

NOTRE ANIMATION AVEC 3 ATELIERS

LE PREMIER : "VIVRE LE VIELLISSEMENT®"

Ressentir et Mieux comprendre les effets du vieillissement
Assuré par un formateur en gérontologie

Les personnes âgées et handicapées dépendantes nécessitent des soins et un accompagnement, adaptés à leurs pathologies. Les aidants doivent intégrer pleinement les difficultés engendrées par la dépendance pour proposer un accompagnement bientraitant.
Cette animation à une réelle efficacité proprioceptive.
Vision - Audition - Motricité

- Comprendre les difficultés liées à la vision, à l'ouïe et à la motricité de la personne âgée
- La proprioception
- Ressent et vis ma vie

LE SECOND : « PARLER, SOUTIEN PSYCHOLOGIQUE DE L'AIDANT POUR PLUS DE BIEN-ETRE PERSONNEL »

Comprendre en tant qu'aidant ce que vit l'aidé pour mieux s'adapter, mieux partager, mieux échanger
Assuré par une psychologue

- Implications psychologiques/physiques de l'aide à un proche
- Les risques de l'isolement social de l'aidé (e) – familial et professionnel
- Comment obtenir un soutien psychologique dans le département ?

LE TROISIEME : « AGIR AVEC UN ERGOTHERAPEUTE »

Soutien ergothérapique de l'aidant pour protéger l'aidant dans ses activités de la vie quotidienne
Assuré par une ergothérapeute

- Les outils matériels pour l'aidant (dans son activité d'aidant)
- Stimuler l'aidé, en tant qu'aidant, dans le respect des consignes des professionnels de santé entourant l'aidé
- Comment estimer quelles sont les activités de la vie quotidienne qui doivent rester à la charge de l'aidé, pour être plus performant dans son aide.

PREVENIR LES TMS avec notre simulateur de TMS

Prévenir les TMS en sensibilisant les participants aux risques liés à leur activité professionnelle et en leur donnant les moyens d'adopter de meilleures postures et pratiques.

- ⇒ Prévenir les TMS
- ⇒ Maîtriser les bonnes techniques pour pratiquer les bons gestes lors des tâches liées au poste de travail.
- ⇒ Organiser son environnement de travail.



ANIMATION IMMERSIVE AVEC :

- un simulateur de TMS,
- un simulateur de surcharge pondérale
- 7 modèles d'anatomie relatifs aux TMS.

Remise d'un flyer.

POINTS FORTS

ANIMATION
Sous forme d'ateliers participatifs autour des TMS
Postes de travail ou actions du quotidien seront reconstitués

Efficacité proprioceptive établie.

Pour tous :
Au bureau,
sur un poste de travail
port de charges, torsions et gestes contraignants,
au volant,
lors de nos tâches quotidiennes à la maison

GRAND PUBLIC

1 ANIMATEUR

DUREE
Selon vos besoins

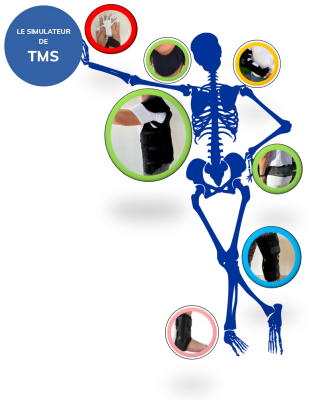

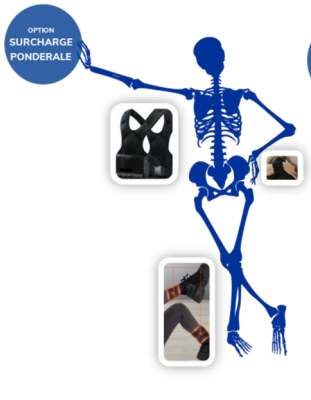

MIEUX VIEILLIR CHEZ SOI

PREVENTION DES RISQUES LIES AU VIEILLISSEMENT

POINTS FORTS SENSIBILISATION « Clé en main »

ANIMATION
Sous forme d'ateliers participatifs

Espace nécessaire 30 m2

Efficacité proprioceptive établie.

A DESTINATION DE TOUS LES ELEVES

1 ANIMATEUR

DUREE 1 journée

1 à 2 CLASSES

Dans le cadre d'un projet de sensibilisation intergénérationnelle, nous proposons aux élèves de lycée des ateliers immersifs autour de la prévention des risques et des risques liés au vieillissement, spécialement conçus pour les élèves de lycée, afin de mieux comprendre les enjeux de demain.

NOTRE ANIMATION AVEC 4 ATELIERS

1 ATELIER PREVENTION DES RISQUES ACCIDENTS DOMESTIQUES (Accidents Vie Courante) avec 3 décors de 2m40 x 2m40 représentant les risques dans la maison.
2 ATELIER PREVENTION DES RISQUES GRAND AGE avec le simulateur de vieillissement et le décors aménagement du domicile
3 ATELIER PREVENTION RISQUES DOS ET TMS avec le Simudos, le simulateur de cyphose et le simulateur de TMS
4 PETITE ENFANCE avec 2 casques (tête au poids d'un enfant de 2 ans) et lunettes (vision d'un enfant avant 2 ans) et 4 décors (pièces de la maison) et petits accessoires comme le fer à repasser, un aérosol, une bouteille…

Objectifs :
Permettre aux jeunes de :

- Développer une culture de la sécurité en milieu professionnel et lors d'activités d'animation, à travers des situations concrètes et immersives
- Se sensibiliser aux réalités du vieillissement
- Découvrir les bons gestes pour prévenir les accidents
- Apprendre à adapter leur comportement dans une démarche bienveillante et responsable
- Sensibiliser les lycéens aux risques du quotidien pour eux-mêmes et les autres (notamment les personnes âgées).
- Comprendre les effets du vieillissement et les impacts des gestes répétés ou inadaptés.
- Développer des réflexes de prévention utiles dans la vie courante et professionnelle

Contenu des ateliers :
• Introduction participative sur les notions de perte d'autonomie, de fragilité, et de prévention des chutes
• Prise de conscience sur les accidents de la vie courante
• Expériences immersives à l'aide des simulateurs de vieillissement (lunettes altérant la vision, gilets de perte de mobilité, simulateurs d'arthrose, etc.)
• Mises en situation concrètes : aider une personne âgée à se déplacer, identifier des risques dans un logement, réagir face à un malaise
• Ateliers pratiques sur les gestes et postures simples de prévention des troubles musculosquelettiques

Approche pédagogique :
• Basée sur l'expérience, l'observation et l'empathie
• Participative et ludique, pour impliquer chaque élève
• Adaptée à leur âge et à leur expérience
• Accompagnement par des intervenants spécialisés en prévention et animation
• Utilisation d'outils interactifs et d'un langage accessible
• Encadrée par des professionnels de l'animation et de la prévention

Bénéfices pour les élèves :
• Développement de compétences transférables dans les domaines de l'animation, de la santé, du social ou de la vie associative
• Valorisation dans les parcours BAFA, projets citoyens, services à la personne ou engagement solidaire.
• Prise de conscience des enjeux du vieillissement et des défis de l'autonomie
• Prise de conscience des risques présents au quotidien
• Acquisition de gestes de prévention et de sécurité essentiels
• Valorisation de compétences humaines (écoute, bienveillance, responsabilité)

FORMATIONS

(possibilité de réaliser ces formations également en animation)

SIMULATEUR VIEILLISSEMENT

MIEUX COMPRENDRE LES EFFETS DU VIEILLISSEMENT

MATERIEL PERFORMANT, OPTIMISE ET REVELATEUR DU HANDICAP

PRIX SPECIAL AUX TROPHEES DU GRAND AGE

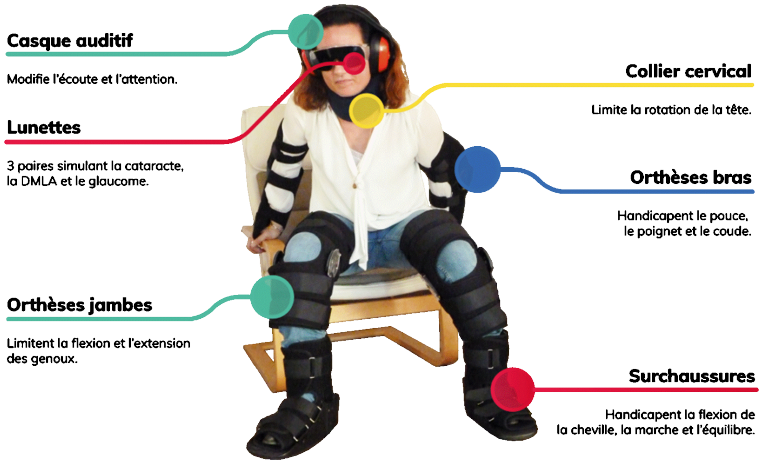

ENTREZ DANS LE MONDE DU GRAND AGE

VISION : 3 Paires de lunettes simulant des pathologies récurrentes du vieillissement (DMLA, cataracte et glaucome).

AUDITION : Casque et logiciel de simulation de troubles auditifs simulant la perte auditive avec des fréquences qui ont disparu surtout dans les aiguës.

MOTRICITE :

- Orthèse du cou transformant notre attitude en forçant tout notre tronc à se mobiliser lorsque l'on souhaite déplacer son regard.
- Orthèses de coude bloquant l'articulation et contraignant certains gestes essentiels comme porter une cuillère à sa bouche.
- Orthèses des mains et des poignets rendant plus difficile la préhension des objets.
- Ceinture abdominale pour simuler les troubles dorsaux, lombaires et supprimer l'action des abdominaux.
- Orthèses des genoux limitant une flexion indispensable empêchant nos déplacements du quotidien.
- Sur-chaussures pour simuler les troubles osseux de la hanche et le déséquilibre.

DIVERS ATELIERS AUTOUR DU QUOTIDIEN POUR RECREER DES SITUATIONS DE DEPENDANCES

Loisirs, toilette, repas, déplacements, transferts, ...

VIEILLISSEMENT / HANDICAP

POINTS FORTS
Situations concrètes et réalistes
Efficacité proprioceptive établie.

GRAND PUBLIC OU FORMATION CONTINUE

1 FORMATEUR
Issu du terrain de la santé

DUREE
Formation 7H
Animation 10 mn à 3h30

8 PERSONNES MAXIMUM

FORMATION THEORIQUE ET PRATIQUE avec diaporama

ATTENTION COMPAREZ
Nos orthèses limitent la flexion et l'extension des mouvements.

Pour mieux comprendre
https://youtu.be/xc_s9pCu_V8

VIVRE ET MIEUX COMPRENDRE LE REPAS DES PERSONNES DEPENDANTES

AVEC LE SIMULATEUR DE VIEILLISSEMENT & DE HANDICAP et le SIMUDOS®

VIEILLISSEMENT / HANDICAP

THEORIE vision—audition– motricité—nutrition

PRATIQUE Avec notre simulateur de vieillissement® optimisé,
performant et révélateur du handicap récompensé en 2009 aux Trophées du Grand Age (prix délivré par d'éminents gériatres, des sociétés savantes et la Silver Economie).

MISES EN SITUATION AUTOUR DE LA **NUTRITION :**

- **Appréhender les différentes difficultés d'alimentation liées au vieillissement ou au handicap, des personnes en perte de sensibilité (agueusie et presbiosmie) et réduction des amplitudes.**
- **Comprendre les conséquences physiologiques et nutritionnelles liées au vieillissement des personnes**
- **Les risques de la dénutrition et de la déshydratation.**
- **Les comportements face à des capacités et incapacités de manger (positionnement de l'aidant)**
- **Faire vivre un repas avec des objets adaptés et équipé du simulateur de vieillissement.**

POINTS FORTS
Situations concrètes et réalistes
Efficacité proprioceptive établie.

GRAND PUBLIC OU FORMATION CONTINUE

1 FORMATEUR
Issu du terrain de la santé

DUREE
Formation 7H
Animation 10 mn à 3h30

12 PERSONNES
MAXIMUM

FORMATION THEORIQUE ET PRATIQUE avec diaporama

DIVERS ATELIERS AUTOUR DU REPAS
À table, au restaurant, en chambre

PREVENTION CHUTES DU GRAND AGE

VIEILLISSEMENT / HANDICAP

En France, on estime le nombre de chutes annuelles à 450 000.
C'est la première cause de décès et la 3ème cause d'admission en médecine gériatrique.
37% des chutes engendrent une hospitalisation.
78% ont lieu au domicile.

Thèmes abordés :
Les chutes

- Les facteurs liés à la personne
- Les facteurs liés aux comportements
- Les facteurs liés à l'environnement
- Les conséquences
- Evaluer le risque chute avec les tests
- Comment se relever seul
- Bien s'hydrater pendant la canicule.
- Le processus du vieillissement
- Vue, audition, motricité avec notre simulateur de vieillissement

POINTS FORTS
Animations ou Formations sur-mesure en fonction de vos besoins

GRAND PUBLIC

1 FORMATEUR issu de la santé

DUREE
7h

12 PERSONNES MAXIMUM PAR SESSION

THEORIE ET PRATIQUE

AMENAGEMENT DU DOMICILE DU GRAND AGE

POUR LE MAINTIEN AU DOMICILE DES PERSONNES AGEES

A DESTINATION DES AIDANTS PROFESSIONNELS ET DES ACCOMPAGNATEURS SOCIAUX

Les objectifs

- Mieux comprendre le vieillissement et ses conséquences
- Ressentir les handicaps liés au vieillissement et entrainant une dépendance
- Identifier les risques à la maison pour les personnes âgées
- Faciliter le maintien au domicile par l'aménagement

Les thèmes abordés

- Epidémiologie
- Le vieillissement et ses handicaps (les sens, la motricité, les troubles de la mémoire et les troubles de l'équilibre)
- Les risques d'accidents (au domicile, la peur de chuter, les médicaments, l'alcool)
- L'environnement (les dangers, l'encombrement, le code couleur, les habitudes, tapis ou pas tapis, les câbles et rallonges, les animaux, le chaussage, les escaliers, la salle de bain, les extérieurs.
- Les aides techniques

Théorie et pratique avec des mises en situation à l'aide de notre simulateur de vieillissement®

POINTS FORTS
Animations ou Formations sur-mesure en fonction de vos besoins

GRAND PUBLIC

1 FORMATEUR issu de la santé

DUREE
7h

12 PERSONNES MAXIMUM PAR SESSION

THEORIE ET PRATIQUE avec diaporama

SIMULATEUR D'OBESITÉ

RESSENTIR LES CONSEQUENCES LIÉES A L'OBESITÉ

Avec notre Simulateur d'obésité®

OBÉSITÉ

Simule une corpulence et une démarche d'une personne souffrant d'obésité massive.

Quel que soit votre taille ou votre poids, la combinaison s'adapte à votre morphologie.

- Mieux comprendre la dangerosité et la pénibilité de la vie quotidienne liées à la surcharge pondérale.
- Ressentir les changements physiques liés à la prise de poids.
- Percevoir le regard des autres et la gêne quand on vous propose du matériel inadapté à votre corpulence.
- Pour les structures d'accueil, améliorer la prise en charge et les pratiques de ces patients en utilisant du matériel adapté.
- La grossophobie

Chaque participant sera équipé du simulateur et participera à des activités autour du quotidien des personnes en situation de surcharge pondérale (habillage, toilette, déplacements, repas)

Nous pouvons également vous proposer un PARCOURS SANTE avec des professionnels de santé :
- Mise en situation 1 Formateur « Prévenir et ressentir l'obésité pour mieux comprendre »,
- 1 Psychologue « Comprendre les facteurs addictifs, psychologiques, émotionnels et comportementaux liés à l'obésité »
- 1 Ergothérapeute « Quelles solutions d'aménagement ou d'équipement mettre en place pour le quotidien »
- 1 Diététicienne « **Conseils pratiques en nutrition »**

POINTS FORTS
Situations concrètes et réalistes
Efficacité proprioceptive établie.

GRAND PUBLIC OU FORMATION CONTINUE

1 FORMATEUR
Issu du terrain de la santé

DUREE
Formation 7h

8 PERSONNES MAXIMUM PAR SESSION

THEORIE ET PRATIQUE avec diaporama

MIEUX COMPRENDRE LES EFFETS DU VIEILLISSEMENT / DU HANDICAP & DE L'OBESITE AVEC DES MISES EN SITUATION PRATICO-PRATIQUE

VIEILLISSEMENT / HANDICAP / OBESITE

DEUX JOURNEES DE FORMATION

1ère journée : Théorie et pratique en salle de cours
2ème journée : Mises en situation pratico-pratique sur différents lieux de vie et au cours de différentes activités

ENTREZ DANS LE MONDE DU GRAND AGE

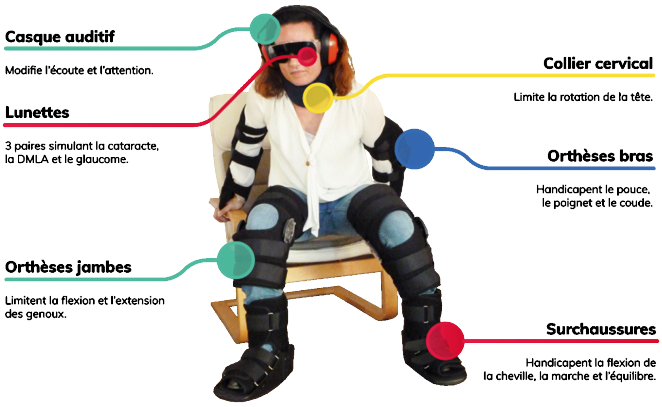

Vision, audition, motricité

RESSENTEZ LES CONTRAINTES DE L'OBESITE MORBIDE

POINTS FORTS
Situations concrètes et réalistes avec 2 simulateurs. Efficacité proprioceptive établie. Mises en situations concrètes sur 1 journée pratico-pratique

GRAND PUBLIC OU FORMATION CONTINUE

1 FORMATEUR
Issu du terrain gérontologie

DUREE
Formation 14H
Animation
Selon vos besoins

12 PERSONNES
MAXIMUM

FORMATION THEORIQUE avec diaporama ET PRATICO-PRATIQUES

DIVERS ATELIERS AUTOUR DU QUOTIDIEN POUR RECREER DES SITUATIONS DE DEPENDANCES

Loisirs, toilette, repas, déplacements, transferts, ...

Mises en situation autour des potentialités et des difficultés de la personne en charge, de ses besoins, de ses capacités et de son autonomie.
Réflexion de groupes sur les modes d'accompagnement et les attitudes à adopter.
Merci de nous mettre à disposition ces différents lieux pour effectuer les exercices en situations réelles.

Tous les participants sont équipés et participent aux ateliers de mises en situation.

VIEILLISSEMENT / HANDICAP / OBÉSITÉ

FORMATION DE FORMATEUR APPLIQUEE A NOS SIMULATEURS

Notions fondamentales pour assurer une formation de la théorie à la pratique.

Publics visés FUTURS animateurs / FORMATEURS / REFERENTS

- Connaître les différentes étapes du cours avec le simulateur de vieillissement, TMS ou d'obésité
- Découvrir les techniques d'apprentissage pour maîtriser les fondamentaux de la pédagogie appliquée au simulateur de vieillissement ou d'obésité
- Apprendre à animer une formation appliquée au simulateur de vieillissement ou d'obésité
- Comprendre les bases de l'enseignement appliquée au simulateur de vieillissement ou d'obésité
- Apprendre à concevoir sa session de formation appliquée au simulateur de vieillissement ou d'obésité
- Apprendre à animer sa session de mises en situation appliquée au vieillissement ou d'obésité

POINTS FORTS
Devenir formateur

FORMATION CONTINUE

1 FORMATEUR
diplômé « formateur de formateur »

DUREE
2 journées de 7h

PREREQUIS
Avoir suivi la journée de formation classique « mieux comprendre les effets du vieillissement »

8 PERSONNES

FORMATION D'ANIMATEUR

à l'utilisation et à l'animation de nos simulateurs

Permettre d'assurer une animation en simulation

Publics visés FUTURS ANIMATEURS / FORMATEURS / REFERENTS

- Connaître les différentes étapes du cours avec le simulateur de vieillissement, TMS ou d'obésité
- Comprendre les différents types d'exercices
- Ressentir l'effet du simulateur en exercice
- Sensibiliser à la spécificité de prise en charge de la dépendance de chaque résident.
- Approfondir ses connaissances relatives aux techniques de mobilisation de la personne âgée / personne obèse
- Promouvoir la bientraitance afin de prévenir les situations pouvant conduire à la maltraitance.

POINTS FORTS
Devenir formateur

FORMATION CONTINUE

1 FORMATEUR
diplômé « formateur de formateur »

DUREE
1 journée de 7h

PREREQUIS
Avoir suivi la journée de formation classique « mieux comprendre les effets du vieillissement »

8 PERSONNES

Possibilité d'ACCOMPAGNEMENT POST FORMATION n1-n2-n3 : Nous consulter

INITIATION A L'UTILISATION D'UN SIMULATEUR

Attention cette initiation par visio-conférence, n'est pas prise en charge dans le cadre de la formation continue

Permettre d'ANIMER avec un simulateur (vieillissement, obésité, Simudos, TMS)

Publics visés FUTURS ANIMATEURS / FORMATEURS / REFERENTS

- Connaître les grandes thématiques à aborder avec un simulateur
- Apprendre à animer sa session de mises en situation appliquée au simulateur
- Comprendre les différents types d'exercices

POINTS FORTS PAR VISIO CONFERENCE

1 FORMATEUR

DUREE
3 HEURES

4 PERSONNES MAX

MIEUX COMPRENDRE LES TMS

MATERIEL PERFORMANT ET OPTIMISÉ

Prévenir les TMS en sensibilisant les participants aux risques liés à leur activité professionnelle et en leur donnant les moyens d'adopter de meilleures postures et pratiques.

TMS

LES TROUBLES MUSCULO SQUELETTIQUES

LES OBJETCIFS

- Prévenir les TMS
- Maîtriser les bonnes techniques pour pratiquer les bons gestes lors des tâches liées au poste de travail.
- Organiser son environnement de travail.

LES GRANDS THEMES DE NOTRE PROGRAMME

- Les tms
- La prévention
- Les mises en situation avec débat
- Les principes et bonnes pratiques
- Les mises en situation avec exercices

DIVERS MISES EN SITUATION
AUTOUR DU QUOTIDIEN OU DE POSTES DE TRAVAIL
POUR RECREER DES SITUATIONS LIMITATRICES

POINTS FORTS
Situations concrètes et réalistes
Efficacité proprioceptive établie.

GRAND PUBLIC OU FORMATION CONTINUE

1 FORMATEUR
Issu du terrain santé

DUREE
Formation 7H
Animation
10 mn à 3h30

8 PERSONNES
MAXIMUM

FORMATION THEORIQUE ET PRATIQUE avec diaporama

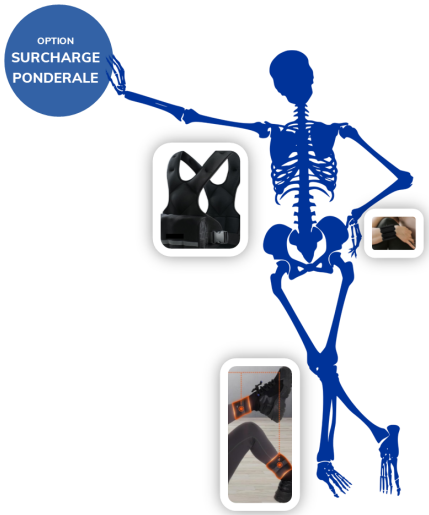

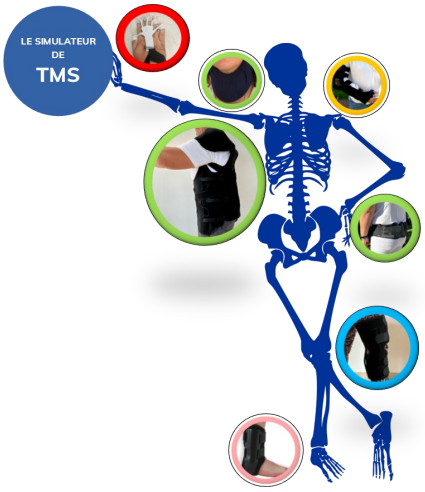

LE MAL DE DOS

Les lombalgies représentent la 1ère cause d'inaptitude avant 45 ans. 45% des TMS entraînent des séquelles lourdes (incapacités permanentes).

- Prévenir les accidents au travail et les maladies professionnelles générant des problèmes de santé liés aux gestes et postures.
- Maîtriser les bonnes techniques pour pratiquer les bons gestes lors des tâches liées au poste de travail.
- Organiser son environnement de travail.
- Former des référents pour les habiliter à transmettre les bons gestes.

==>Anatomie de notre dos
==>Conséquences à long terme des mauvaises postures
==>Adopter les bons gestes et bonnes postures afin de préserver son dos.

Théorie et pratique avec des situations concrètes avec des ateliers participatifs à l'aide de notre gilet détection des mauvaises postures.

Nous pouvons également vous proposer une formation ajustée au profil de vos apprenants (services à la personne, tertiaire, ateliers d'usine, gestes répétitifs...

MAL DE DOS

POINTS FORTS
Situations concrètes et réalistes
Efficacité proprioceptive établie.

GRAND PUBLIC OU FORMATION CONTINUE

1 FORMATEUR issu de la santé

DUREE
7h

8 PERSONNES MAXIMUM PAR SESSION

THEORIE ET PRATIQUE avec diaporama

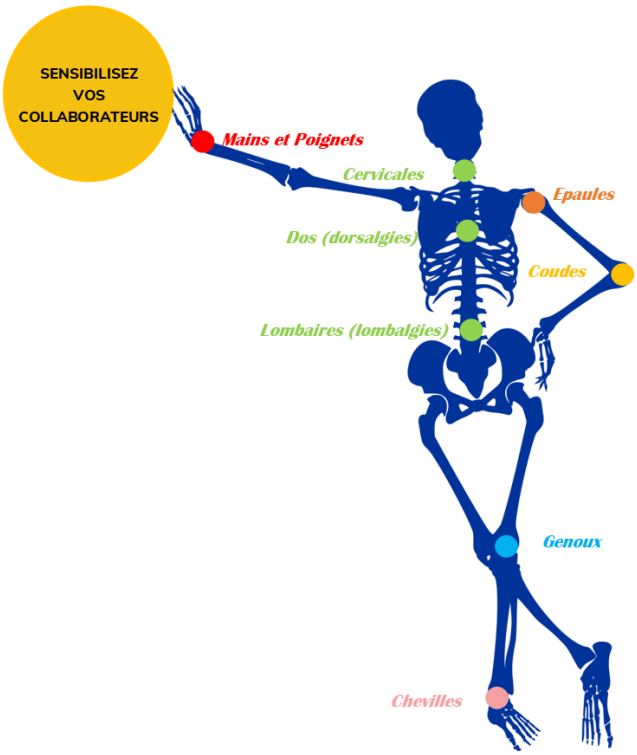

FORMATION DE REFERENT APPLIQUEE A NOS OUTILS PETITE ENFANCE

« Utiliser des outils ludiques pour mieux sensibiliser »

PETITE ENFANCE

Animer des ateliers LUDIQUES ET PEDAGOGIQUES avec des outils performants et percutants de prévention

=>COMPRENDRE LES DIFFERENTS TYPES D'EXERCICES et approfondir ses connaissances relatives aux techniques de démonstrations avec des outils pédagogiques.

=>DEMONTRER L'EFFET DES MANNEQUINS PEDIATRIQUES en exercice.

=>SENSIBILISER AUX SPECIFICITES DE LA PRISE EN CHARGE DES NOURRISSONS (principes de couchage pour éviter la MIN, syndrome de bébé secoué, syndrome d'alcoolémie fœtale).

=>PROMOUVOIR LA BIENTRAITANCE afin de prévenir les situations pouvant conduire à la maltraitance.

POINTS FORTS
Devenir formateur

FORMATION CONTINUE

1 FORMATEUR
diplômé « formateur de formateur »

DUREE
1 journée de 7h

PREREQUIS
aucun

8 PERSONNES

FORMATION PETITE ENFANCE NIVEAU 1

FORMATION
LES DANGERS DE LA PETITE ENFANCE Niveau 1

PETITE ENFANCE

POINTS FORTS
FORMATION AVEC MANNEQUINS PEDIATRIQUES SBS ET SAF

FORMATION CONTINUE

1 FORMATEUR issu de la santé

DUREE
1 journée de 7h

PREREQUIS
aucun

12 PERSONNES

LA PSYCHOMOTRICITE DE L'ENFANT

L'enfant n'est pas un mini adulte, il ne réagit pas comme nous : motricité, vision, ouïe, mimétisme, compréhension, appréhension du danger, pleurs de l'enfant (causes, origine), sommeil et incidences, gestion du stress de l'adulte en charge de l'enfant.

LES DIFFERENTS RISQUES DOMESTIQUES liés à la petite enfance

Echanges sur les différents risques avec des objets surdimensionnés et alourdis tels que la casserole, le fer à repasser, la bouteille ou l'aérosol de notre maison géante pour faire prendre conscience aux adultes du monde surdimensionné (tant au niveau de la taille que du poids) dans le lequel vivent leurs enfants.
Précautions avec divers matériels de puériculture.
•Décor cuisine pour aborder les accidents dans cette pièce la plus accidentogène!
•Casque simulant le poids de la tête d'un enfant qui représente 1/4 de son poids.

MIN (mort inattendue du nourrisson)

Prévention couchage
Conseils et précautions pour éviter 400 accidents chaque année en France, liés essentiellement à un mauvais couchage.

LE SYNDROME DU BEBE SECOUE (avec mannequin pédagogique)

Cette formation vise à sensibiliser les professionnels aux dangers liés à ce traumatisme crânien grave et à leur fournir des connaissances et des compétences pratiques pour prévenir ce type d'abus

- identification des situations à risque,
- intervention et solutions,
- détection des signes,
- obligations légales et éthiques,
- prévention,
- amélioration de la collaboration interprofessionnelle,
- mises à jour des connaissances.

LE SYNDROME ALCOOLEMIE FŒTALE (avec mannequin pédagogique au faciès caractéristique)

Informer les futures maman des risques lorsque l'on consomme de l'alcool, des drogues illicites ou des médicaments pendant la grossesse.

- Consommation,
- Précautions
- Risques
- Faciès type
- Troubles de la croissance
- Lésions cérébrales
- Anomalies congénitales
- Vidéos percutantes

FORMATION
LE SYNDROME DU BEBE SECOUE (SBS) Niveau 2

FORMATION SBS NIVEAU 2

PETITE ENFANCE

Cette formation sur le syndrome du bébé secoué (SBS) vise à sensibiliser les professionnels aux dangers liés à ce traumatisme crânien grave et à leur fournir des connaissances et des compétences pratiques pour prévenir ce type d'abus

- identification des situations à risque,
- intervention et solutions,
- détection des signes,
- obligations légales et éthiques,
- prévention,
- amélioration de la collaboration interprofessionnelle,
- mises à jour des connaissances.

Pour les parents, cette formation est tout aussi crucial voire essentiel. Les sensibiliser à ce syndrome, c'est aussi les informer sur la gestion des situations de stress et la compréhension du développement de leur enfant.

D'après une étude, il semblerait que les futurs parents seraient plus à l'écoute avant l'arrivée de bébé qu'après car moins en surcharge mentale et moins sollicités.

POINTS FORTS
FORMATION AVEC MANNEQUIN PEDIATRIQUE SBS

FORMATION CONTINUE

1 FORMATEUR issu de la santé

DUREE
1 journée de 7h

PREREQUIS
aucun

12 PERSONNES

PROGRAMME

==> **Comprendre le syndrome du bébé secoué :** Définition du SBS, ses mécanismes et ses causes.
==> **Informer sur les conséquences graves du SBS : lésions** cérébrales permanentes, cécité, surdité, troubles cognitifs, mort, impact à long terme...
==> **Expliquer les facteurs de risque et les contextes de survenue.**
==> **Prévenir et éviter le syndrome du bébé secoué tout en sensibilisant à la protection de l'enfant.**

APPRENDRE A MIEUX COMMUNIQUER ET A ECHANGER

COMMUNIQUER

POINTS FORTS
Situations concrètes et réalistes

FORMATION CONTINUE

1 FORMATEUR

DUREE
7h

12 PERSONNES MAXIMUM PAR SESSION

THEORIE ET PRATIQUE avec diaporama

Cette formation s'adresse à ceux et celles qui souhaitent améliorer leurs compétences en communication et à renforcer la collaboration des équipes de travail.

Cette formation vise à doter les participants des compétences nécessaires pour communiquer établir des échanges constructifs dans leur milieu professionnel et personnel.

- Comprendre les enjeux de la communication
- Renforcer la capacité d'écoute active.
- Améliorer ses propres compétences en communication.
- Comprendre et développer les techniques de communication.

Les grands thèmes de cette formation

L'IMPORTANCE DE BIEN COMMUNIQUER
o Le 6 et le 9
o Ce que j'aimerai dire, ce que je pense dire, ce que je dis

LES TYPES DE COMMUNICATION
o Verbale (l'écoute active, la clarté, la concision, articuler, varier le ton, le langage corporel, la lecture)
o Non-verbale (la conscience de soi, le contact visuel, les gestes, les expressions faciales, les postures, le ton de sa voix, la proxémie)

LES FONDAMENTAUX DE LA COMMUNICATION
o Les qualités essentielles
o La formule AIDA
o Les leviers SONCAS
o Le DISC (profilage)

A QUI CORRESPOND QUOI
o Les états de la communication

==>THEORIE pour un rappel des techniques de communication
==>PRATIQUE avec des ateliers de mises en situation

MA DEMARCHE RSE Comprendre, cadrer, engager mon entreprise

RSE

Le Label "Engagé RSE" traite de 8 chapitres comprenant un total de 55 critères d'évaluation qui analyse l'action de l'organisation sur l'ensemble des 7 principes et 7 questions centrales de la norme.

1. Évaluation sur site
2. Rencontres avec votre écosystème
3. Analyse de vos pratiques
4. Rapport de performance
5. Niveau d'évaluation
6. Communication
7. Évaluation de suivi

CONSEILS AUX ENTREPRISES

POINTS FORTS
Situations concrètes et réalistes

FORMATION CONTINUE

1 FORMATEUR

DUREE
7h ou 14h

12 PERSONNES MAXIMUM PAR SESSION

THEORIE ET PRATIQUE avec diaporama

OBJECTIFS

Comprendre la RSE : Identifier les enjeux et les piliers fondamentaux de la responsabilité sociétale.
Cadrer la RSE : Définir un cadre d'action adapté à mon entreprise.
Engager mon entreprise vers la RSE : Élaborer et initier une feuille de route opérationnelle.

Les grands thèmes de cette formation

1/ QUIZ
2/ DEFINITION
3/ LES REFERENTIELS
• Définition de la RSE
• Présentation des référentiels
3/ LES 3 ENJEUX CLES DE LA RSE
- Que sont les référentiels
- Exemple de référentiels
- Les labels français
4/ IDENTIFIER LES FREINS ET LES LEVIERS
- Environnemental
- Social
- Gouvernance
5/ RESTER CONCURRENTIEL
6/ IDENTIFIER LES FREINS ET LES LEVIERS
- Les freins
- Les leviers
7/ CONCLUSION ET ENGAGEMENTS
• Tour de table : « Mon premier pas RSE dès demain »
• Évaluation de la formation (formulaire ou échange oral)
• Remise d'un support récapitulatif (PDF ou fiche mémo

RSE
Responsabilité Sociétale des Entreprises

OPTION DEUXIEME JOURNEE : INTEGRER MON ENTREPRISE VERS LA RSE

1 journée supplémentaire de 7 heures soit formation de 14 h

OBJECTIFS

Intégrer la RSE dans ma communication : Renforcer sa crédibilité, valoriser ses engagements et répondre aux attentes croissantes des consommateurs, des partenaires et des collaborateurs.

Les grands thèmes de cette formation complémentaire

• Impact
• Réorientation
• Valeur ajoutée
• Adaptation
• Implications

Renforcer sa crédibilité, valoriser ses engagements et répondre aux attentes croissantes des consommateurs, des partenaires et des collaborateurs.

INCENDIES

INCENDIES

En FORMATION TRADITIONNELLE

Bac à feu
Simulateur de flamme Haagen
Cofeasy
Exercices d'évacuation
Théoriques

En REALITE VIRTUELLE

Simulation immersive

SST

Initiale ou Recyclage

1ers GESTES QUI SAUVENT

Initiale ou continue

INCENDIES

Nous consulter pour obtenir les programmes et les devis

Partenariat CHUBB

Les procédures de formation permettent de réaliser la totalité de la formation en tenue habituelle sans risque de salissure, de dommage ou de mauvaise odeur (foyers écologiques propres)

INCENDIES

Simulation INCENDIES EN UNITE MOBILE MOBIFEU
Formations assurées par MOBIFEU

MOBIFEU 6

1PMR PAR SESSION

Multi-feux pour appliquer vos consignes de sécurité et utiliser différents extincteurs sur de réels débuts de feu maîtrisés.

Fumée propre pour sensibiliser sans danger les stagiaires aux différents scénarios de l'évacuation.

Simulations
Feu rayonnant
Feu d'armoire électrique
Feu de friteuse
Déclencheurs manuels et BAES

Les +
Salle de formation conviviale
Accessibilité aux personnes à mobilité réduite
Camion peu encombrant
7 m de long
2,50 m de large
3,10 m de hauteur
Accès à une prise de 220 v
16 ampères à moins de 50 m.

MOBIFEU 10

Doté d'un SSI de catégorie A

L'aire de feu sécurisée, reproduisant une chambre avec lit et mannequin modulable en bureau permet de dérouler des scénarios réalistes, de l'alarme à la mise en sécurité en passant par la manipulation des extincteurs sur de vraies flammes.

Le parcours d'évacuation modulable plonge les stagiaires dans une fumée propre et sans danger.

L'évacuation par boîtiers électroniques permet un traitement instantané des données.

Simulations
Exercice d'évacuation avec parcours modulable dans une fumée propre
Exercice sur feu propre et réel de classe A, B ou C avec des extincteurs pédagogiques
Exercice sur feu simulé (d'origine électrique) avec extincteur
Téléphone et déclencheurs manuels
Système de sécurité de catégorie A avec ses avertissements

Les +
Salle de formation conviviale et climatisée
Camion
10 m de long
2,50 m de large
3,60 m de hauteur
Accès à une prise de 220 v

MOBIFEU 12

Espaces ultramodernes dédiés à la sécurité incendie et à l'évacuation.

L'aire de feu sécurisée, permet de manipuler des extincteurs sur de véritables flammes. Les foyers à intensité et rayonnement variables reproduisent les principales classes de feux.

Le robinet d'Incendie Armé embarqué, permet d'aborder les règles et précautions d'emploi e ce moyen d'extinction

Le parcours d'évacuation modulable plonge les stagiaires dans une fumée propre et sans danger.

L'évacuation par boîtiers électroniques permet un traitement instantané des données.

Simulations
Exercice d'évacuation avec parcours modulable dans une fumée propre
Exercice de sécurité incendie sous Protection Respiratoire Isolant
Exercice sur feu propre et réel de classe A, B ou C avec des extincteurs pédagogiques
Exercice sur feu simulé (d'origine électrique) avec extincteur
Téléphone et déclencheurs manuels
Balisage des sorties de secours
Robinet d'incendie armé

Les +
Salle de formation conviviale et climatisée

MOBIFEU 14

6 PMR PAR SESSION

37 m² dédiés à la sécurité incendie et à l'évacuation.
Espace d'accueil bilatéral de qualité, protégé contre les intempéries. Accès total aux personnes en situation de handicap (monte personne intégré)
Une grande salle pratique de 10 foyers mis en ouvre dans 6 contextes différents avec plusieurs scénarios possibles, sous température et atmosphère contrôlées.
Une approche d'intervention complète : alarme, protection des intervenants, extinction (extincteur, couverture anti-feu, RIA...), sécurisation de l'espace sinistré.

2 offres pédagogiques proposées :
- Apprentissage par la découverte de situations concrètes
- Apprentissage par l'initiation d'exercices retransmis par les vidéos-cameras de l'espace pratique.
- Exercice d'évacuation en zone enfumée avec utilisation d'un véritable espace sécurisé.

Installations certifiées aux normes ERP et ERT et validées par un organisme de contrôle.

Simulations
Feu d'armoire électrique
Feu de bureau
Feu de cuisine
Feu de stockage
Feu de Laboratoire
Feu de personne
Evacuation d'une zone enfumée
Robinet d'incendie armé

Les +
Salle de formation ergonomique, anti-claustrophobie de haut standing type « cinéma », dotée d'un système vidéo 3D, son THX et d'un équipement multimédia complet (caméra, micro)
Camion 25 m de long / 2,50 m de large

POINTS FORTS
Situations concrètes et réalistes

SENSIBILISATION GRAND PUBLIC

1 FORMATEUR
Issu du terrain Prévention Incendie

DUREE ET NOMBRE DE PERSONNE
Selon les modules choisis Nous consulter

IPRP

IPRP

FORMATIONS dans le domaine de l'IPRP (Intervenant en Prévention des Risques Professionnels) avec notre partenaire SAUVEGARDE FORMATION

PREVENTION DES RISQUES AU TRAVAIL : obligations légales et mise en place d'une démarche de prévention. Documents uniques (label Normandie Impulsion Numérique)

AUDITS : sécurité, commission, poste, zone, analyse des risques, suivi, audit aérien par drone.

RISQUES SPECIFIQUES : SST, habilitation électrique, risques chimiques, gestes et postures, incendie, évacuation, formation initiale des membres du CSE

Nous consulter pour obtenir les programmes et les devis

Partenariat SAUVEGARDE FORMATION

Intervenant en Prévention des Risques Professionnels
iprp
Enregistré
à la DIRECCTE
© guide-iprp.fr

I
P
R
P

L'IPRP est un professionnel qui a des compétences techniques et organisationnelles.

Il participe à la préservation de la santé et sécurité des salariés et à l'amélioration des conditions de travail dans un objectif exclusif de Prévention.

La mise en application de la loi de modernisation sociale (loi n° 2002-73 du 17 janvier 2002) dont le cadre d'action a été revu par la loi n° 2011-867 du 20 juillet 2011 relative à la réforme de la médecine du travail. permet la mise en œuvre des intervenants en prévention des risques professionnels (IPRP).

L'intervenant en prévention des risques professionnels a des compétences techniques ou organisationnelles en matière de santé et de sécurité au travail (ergonomie, toxicologie, hygiène industrielle, évaluation de risques, rédaction de procédures de sécurité, organisation du travail...).

Il participe, dans un objectif exclusif de prévention, à la préservation de la santé et de la sécurité des travailleurs et à l'amélioration des conditions de travail. Il fait partie intégrante de l'équipe pluridisciplinaire des services de prévention et de santé au travail interentreprises. Dans ce cadre, l'IPRP assure des missions de diagnostic, de conseil, d'accompagnement et d'appui, et communique les résultats de ses études aux différents partenaires : Chef d'entreprise et instances du C.S.E – C.S.S.C.T, Médecin du travail, C.A.R.S.A.T, D.R.E.E.T.S ...

QUALIOPI

Nous mettons en œuvre, une démarche dans le respect des règles de l'art et des exigences Qualiopi :

- bien identifier le besoin de nos clients,
- disposer d'intervenants compétents,
- déroulé une action de formation en phase avec les objectifs pédagogiques,
- évaluation des acquis,
- évaluation de la satisfaction,
- améliorer la compréhension des problématiques
- partager des compétences et des expériences…

Dans le cadre de la formation continue à compter du 1er janvier 2022,
la certification QUALIOPI est devenue obligatoire.
PREVENT'EURE est certifié QUALIOPI depuis le 24/12/2021
sous le numéro F1210 pour son action de formation
(certificat en ligne sur notre site et disponible à la demande).

Cette certification a pour objectif d'attester la qualité du processus mis en œuvre en conformité au référentiel dit « RNQ »,
le quel comporte 32 critères.

Qualiopi
processus certifié

RÉPUBLIQUE FRANÇAISE

La certification qualité a été délivrée au titre de la catégorie d'action suivante :
ACTIONS DE FORMATION

BON A SAVOIR

Qui va pouvoir bénéficier de nos animations ?
Le grand public,
Les RAM, PMI, crèches, haltes garderies, assistantes maternelles,
Les scolaires (enseignants, parents d'élèves, maternelles, primaires, ces et lycées, lycées professionnels en formation SAPA, Greta),
Les centres sociaux, les MJC, offices de tourisme,
Les services d'aide à la personne, les auxiliaires de vie, les centres d'accueil du handicap, les CAT (Centres d'Aide pour le Travail), les IME (instituts médicaux éducatifs),
Les seniors, maisons de retraites, résidences et clubs,
Les centres de loisirs, colonies de vacances,
Les centres médicaux sociaux, les hôpitaux, les cliniques,
Les établissements spécialisés (CAT, MAS, etc....),
Le personnel municipal,
Les entreprises, CHSCT,
Les organisateurs de salon et foires de France.

Qui peut devenir un éventuel partenaire ?
Les communes environnantes, la communauté de commune, d'agglomération, de pays, le SIVU, la CAF, CPAM, DASS, DRAC (Direction régional des affaires culturelles), les CRES, CODES, IREPS (comité d'organisation départemental/régional de l'éducation à la santé), la Direction départementale de la jeunesse et des sports, diverses associations (ADOSEN- Action et documentation pour l'éducation nationale, FNATH- CRAMIF), les aînés ruraux, les CLIC, les compagnies d'assurances ou les mutuelles de votre commune, les banques, les centres sociaux, les MJC, le service social départemental, l'office municipal de la jeunesse, les centres Multi Accueil, les commerçants et les supermarchés, les académies scolaires, le conseil général ou régional, la presse régionale (radios, TV, presse écrite), le mécénat privé (fondations, grandes enseignes).

Où trouver des financements Contactez-nous et nous saurons vous aider à trouver des organismes financeurs pour ce genre de projet.

Nos délais Nos formations ou animations sont proposées à la demande du client et sont personnalisées en fonction de vos besoins.

Nos tarifs Ils sont proposés à la demande du client via notre formulaire de contact sur notre site internet ou directement par mail à contact@prevent-eure.fr. Ils seront affinés en fonction de vos besoins, de votre situation géographique et de la prestation souhaitée.

Nos programmes Ils sont proposés à la demande du client via notre formulaire de contact sur notre site internet ou directement par mail à contact@prevent-eure.fr.

Accessibilité aux personnes handicapées Accessibilité aux personnes handicapées : en cas de participants en situation de handicap, merci de nous en faire part via le formulaire de contact sur notre site internet ou directement par mail à contact@prevent-eure.fr
Lors des mises en situation réalisées au cours de nos formations "Simulation du vieillissement ou de l'obésité", il est évident qu'une personne handicapée ne pourra vivre le handicap abordé si l'apprenant est lui-même porteur de ce handicap.
Exemples : Simulation des pathologies visuelles si la personne est mal-voyante, simulation de la presbyacousie si la personne est malentendante, ...
Nos formateurs échangeront en amont avec la direction de l'établissement pour préparer ces cas particuliers et leur assurer une formation dans les meilleurs conditions.

Moyennant une prise en charge supplémentaire, l'apprenant en situation de handicap pourra être accompagné par les services de l'AGEFIP ou tout autre organisme régional. Merci de nous consulter sur contact@prevent-eure.fr

www.prevent-eure.fr

PREVENT'EURE

Ateliers de Prévention et Formations

Siret : 351 150 185 00011
RCS EVREUX
N° formation 2827 022 1127
N°Datadock 0075898
Qualiopi F1210